

Denominazione Federazione:

Esercizio:

FEDERAZIONE ITALIANA GIUOCO SQUASH**2011****Consuntivo
30.6.11****Consuntivo
30.6.10****Delta****VALORE DELLA PRODUZIONE****Attività Centrale:**

Contributi CONI	€ 506.626	€ 463.220	0,094
Contributi dello Stato, Regione, Enti Locali	€ 6.825	€ 14.029	-0,513
Quote degli associati	€ 66.928	€ 66.538	0,006
Ricavi da Manifestazioni Internazionali	€ 19.888	€ -	#DIV/0!
Ricavi da Manifestazioni Nazionali	€ 23.207	€ 32.334	-0,282
Ricavi da pubblicità e sponsorizzazioni	€ 10.800	€ 7.800	0,385
Altri ricavi della gestione ordinaria	€ 84.520	€ 27.853	2,035
Valore della produzione Attività Centrale	€ 718.795	€ 611.774	0,175
<i>In % sul Valore della produzione</i>	100%	100%	

Attività Struttura Territoriale:

Valore della produzione Strutt. Terr.	€ -	€ -	#DIV/0!
<i>In % sul Valore della produzione</i>	0%	0%	

VALORE DELLA PRODUZIONE**€ 718.795****€ 611.774****0,175****COSTO DELLA PRODUZIONE****Attività sportiva:*****Attività sportiva Centrale:******COSTI ALTO LIVELLO***

Preparazione Olimpica/Alto livello	€ 68.523	€ 64.198	0,067
Rappresentative Nazionali	€ 73.637	€ 45.558	0,616
Assicurazioni manifestazioni Internazionali e nazionali	€ 20.167	€ 23.293	-0,134
TOALE COSTI ALTO LIVELLO	€ 162.327	€ 133.049	0,220

Organizzazione Manifestaz. Sportive Intern.li	€ 14.626	€ -	#DIV/0!
Organizz. Manifestazione Sportive Nazionali	€ 86.860	€ 61.645	0,409
Partecipazione ad organismi internazionali	€ 4.821	€ 3.882	0,242
Formazione ricerca e documentazione	€ -	€ 100	-1,000
Promozione Sportiva	€ 35.001	€ 36.200	-0,033
Contributi per l'attività sportiva	€ 75.760	€ 69.046	0,097
Gestione impianti sportivi	€ 21.440	€ 17.818	0,203
Altri costi per l'attività sportiva	€ 6.573	€ 902	6,288
Ammortamenti attività sportiva	€ 46.950	€ 50.140	-0,064

Acc.to per rischi ed oneri dell'attività sportiva	€ -	€ -	#DIV/0!
Costi attività sportiva centrale	€ 454.358	€ 372.782	0,219
<i>In % sul Costo della produzione</i>	57%	57%	
Attività sportiva Struttura Territoriale:			
Costi att. Sport. Strutt. Terr.	€ -	€ -	#DIV/0!
<i>In % sul Costo della produzione</i>	0%	0%	
Costi att. sportiva (centro + OT)	€ 454.358	€ 372.782	0,219
<i>In % sul Costo della produzione</i>	57%	57%	
<u>Funzionamento e costi generali:</u>			
Funz. e costi gen. attività centrale:			
Costi per il personale e collaborazioni	€ 211.841	€ 159.726	0,326
Organi e Commissioni federali	€ 47.396	€ 60.497	-0,217
Costi per la comunicazione	€ 1.200	€ 1.200	0,000
Costi generali	€ 68.057	€ 47.729	0,426
Ammortamenti per funzionamento	€ 9.114	€ 8.545	0,067
Acc.to per rischi ed oneri afferenti al funzionamento	€ -	€ -	#DIV/0!
Funz. e costi gen. attività centrale:	€ 337.608	€ 277.697	0,216
<i>In % sul Costo della produzione</i>	43%	43%	
Funz. e costi gen. Struttura Territoriale:			
Funz. e costi gen. Struttura Territoriale	€ -	€ -	#DIV/0!
<i>In % sul Costo della produzione</i>	0%	0%	
Funz. e costi gen. (centro + OT)	€ 337.608	€ 277.697	0,216
<i>In % sul Costo della produzione</i>	43%	43%	
COSTI DELLA PRODUZIONE	€ 791.966	€ 650.479	0,218
<i>In % sul Valore della produzione</i>	110%	106%	
DIFF. VALORI E COSTI DELLA PROD.	-€ 73.172	-€ 38.705	0,890
<i>In % sul Valore della produzione</i>	-10%	-6%	
PROVENTI E ONERI FINANZIARI	-€ 56.497	-€ 66.598	-0,152
PROVENTI E ONERI STRAORDINARI	€ 9.705	€ -	#DIV/0!
IMPOSTE SUL REDDITO	€ -	€ -	#DIV/0!
RISULTATO D'ESERCIZIO	-€ 119.964	-€ 105.303	0,139



FEDERAZIONE ITALIANA GIUOCO SQUASH



BILANCIO CONSUNTIVO ESERCIZIO 2011

Federazione Italiana Giuoco Squash

Associazione senza fini di lucro con personalità giuridica di diritto privato

- Sede legale - Via Crescenzo, n° 20 - 00193 Roma

Sede Operativa - Viale Forlimpopoli, n° 5 - 47838 Riccione (RN)

Codice fiscale 96072950585 - Partita I.V.A. 02149711000

Federazione Sportiva Nazionale riconosciuta dal CONI



FEDERAZIONE ITALIANA GIUOCO SQUASH

INDICE DEL DOCUMENTO

ORGANI FEDERALI

BILANCIO CONSUNTIVO D'ESERCIZIO 2011

Relazione sulla gestione

Stato Patrimoniale

Conto Economico

NOTA INTEGRATIVA

Criteri di formazione e valutazione

Contenuto delle poste di bilancio

Notizie integrative

ALLEGATI

Rendiconto delle somme percepite in virtù del beneficio del 5 per mille 2011

Bilancio 2011 Squash Italia SSD

Inventario al 31 dicembre 2011

Relazione sull'attività di controllo ed analisi

Relazione del Collegio dei Revisori dei Conti

Documento programmatico sulla sicurezza

Documento della gestione aziendale della Privacy



FEDERAZIONE ITALIANA GIUOCO SQUASH



ORGANI FEDERALI

Consiglio Federale:

Presidente

Siro Zanella

Vice Presidente Vicario

Piero Bartoletti

Vice Presidente

Elio Signorelli

Consigliere

Massimiliano Cipolletta

Consigliere

Achille Gentiletti

Consigliere

Andrea Goldoni

Consigliere

Dario Lardori

Consigliere

Marco Micoli

Consigliere

Rocco Ortolano

Consigliere in rappresentanza degli Atleti

Alessandro Garau

Consigliere in rappresentanza degli Atleti

Manuela Manetta

Consigliere in rappresentanza degli Atleti

Andrea Torricini

Consigliere in rappresentanza dei Tecnici

Salvatore Speranza

Collegio dei Revisori dei Conti:

Presidente

Vincenzo Adinolfi

Sindaco effettivo

Albo Fabbri

Sindaco effettivo

Gilberto Gregorini

Sindaco effettivo Coni

Maria Rita Cappelletta

Sindaco effettivo Coni

Carla Brighenti

Sindaco supplente

Marco Lami

Sindaco supplente

Daniele Zannini

Sindaco supplente Coni

Fabio Dionisi



FEDERAZIONE ITALIANA GIUOCO SQUASH

BILANCIO CONSUNTIVO D'ESERCIZIO 2011

RELAZIONE SULLA GESTIONE



SINTESI DEI RISULTATI DELLA GESTIONE

CONTO ECONOMICO

Il conto economico 2011, espone un avanzo economico di €. 144.936.=, così determinato:

Valore della produzione	€.	1.453.079.=
Costo della produzione	€.	1.258.181.=

Differenza valore e costo della produzione	€.	194.898.=
Oneri finanziari	€.	- 59.667.=
Proventi straordinari	€.	9.705.=

Avanzo Economico	€.	144.936.=

Tra le entrate, le voci di maggiore consistenza sono rappresentate dai contributi Coni (€. 1.134.724.=), che hanno rappresentato il 78,09% delle entrate, dalle quote degli associati (€. 115.630.=), che hanno rappresentato il 7,96% delle entrate, dagli altri ricavi della gestione ordinaria (€. 111.158.=), che hanno rappresentato il 7,65% delle entrate e dai ricavi per manifestazioni nazionali (€. 59.558.=), che hanno rappresentato il 4,10% delle entrate. Le restanti entrate (€. 32.009.=) hanno rappresentato l' 2,20% delle entrate.

Tra le uscite per l'attività sportiva, le voci di maggiore consistenza sono rappresentate dalle spese per l'attività delle squadre nazionali (€. 226.620.=), che hanno rappresentato il 18,01% delle uscite, dalle spese per manifestazioni sportive nazionali ed internazionali (€. 116.784.=), che hanno rappresentato l'9,28% delle uscite e dai contributi concessi alle Società affiliate (€. 111.240.=), che hanno rappresentato il 8,84% delle uscite. Le spese per la gestione del centro tecnico federale (€. 31.258.=) hanno rappresentato il 2,48% delle uscite. Gli ammortamenti per attività sportiva (€. 94.475.=) hanno rappresentato il 7,51% delle uscite. Le restanti spese per l'attività sportiva (€. 63.808.=) hanno rappresentato il 5,07% delle uscite.

Nel complesso le uscite per l'attività sportiva (€. 644.185.=) hanno rappresentato il 51,20% del totale delle uscite.

Tra le uscite per il funzionamento, le voci di maggiore consistenza sono rappresentate dai costi per il personale (€. 374.129.=), che hanno rappresentato il 29,74% delle uscite. dalle



FEDERAZIONE ITALIANA GIUOCO SQUASH

spese per gli Organi e le Commissioni federali (€ 127.184.=), che hanno rappresentato il 10,11% delle uscite e dai Costi Generali (€ 92.070.=), che hanno rappresentato il 7,32% delle uscite. Le restanti spese per il funzionamento (€ 20.613.=) hanno rappresentato l'1,64% delle uscite. Nel complesso le uscite per il funzionamento (€ 613.996.=) hanno rappresentato il 48,80% del totale delle uscite.

DESTINAZIONE DEI CONTRIBUTI CONI

I contributi per l'alto livello e per l'attività sportiva che il Coni ha erogato, alla Figs, nell'anno 2011, per un totale di € 504.966.=, sono stati destinati secondo alcune priorità istituzionali, quali:

- spese per l'attività e per le trasferte delle Squadre Nazionali;
- spese per l'attività giovanile;
- spese per manifestazioni sportive;
- premi e contributi alle Società per la loro partecipazione all'attività agonistica;
- spese per i corsi dei tecnici federali;
- spese per il Centro Tecnico Federale.

Il contributo per gli uffici federali che il Coni ha erogato, alla Figs, nell'anno 2011, per un totale di € 50.000.=, è stato destinato, secondo la sua finalità, a parziale copertura dei costi per gli uffici federali.

Il contributo per il personale federale che il Coni ha erogato, alla Figs, nell'anno 2011, per un totale di € 400.250.=, è stato destinato, secondo la sua finalità ed è gestito attraverso un apposito conto corrente bancario.

Il contributo, a fondo perduto, che il Coni ha erogato alla Figs, nell'anno 2010, per il centro tecnico federale, pari ad € 250.000.=, è stato rateizzato, secondo la sua finalità, per i restanti 20 anni di disponibilità di utilizzo dell'impianto. Nell'anno 2011 si è quindi accertata, nelle entrate correnti, la quota di € 12.500.=.

Il contributo per la ristrutturazione del sito web federale, di € 17.008.=, ed il contributo per l'impiantistica sportiva di, € 150.000.=, che il Coni ha assegnato, alla Figs, nell'anno 2011, sono stati destinati, secondo le loro finalità.



PATRIMONIO NETTO

Al 31.12.2011 la Federazione evidenzia un saldo passivo patrimoniale pari ad €. 66.025.=, così determinato:

Disavanzo economico al 31/12/2010	€. - 210.961.=
Avanzo economico 2011	€. 144.936.=

Saldo patrimoniale	€. - 66.025.=

In relazione al piano di rientro del disavanzo patrimoniale accumulato al 31 dicembre 2009, si evidenzia che il saldo patrimoniale (€. - 66.025.=) è inferiore a quello preventivato con il suddetto piano (€. - 58.697.=), per un importo di €. 7.327,75.=. A questo proposito si sottolinea che, con il budget per l'anno 2012, si è previsto un avanzo economico che consentirà di rispettare, puntualmente, al 31/12/2012, quanto previsto con il piano di rientro del disavanzo patrimoniale, accumulato al 31 dicembre 2009.

**ADEMPIMENTI RELATIVI ALL'INCLUSIONE DELLA FEDERAZIONE NELL'ELENCO DEGLI ENTI PUBBLICI
ADOTTATO DALL'ISTAT**

In relazione all'inclusione della Federazione Italiana Giuoco Squash nell'elenco delle pubbliche Amministrazioni, si è provveduto ai seguenti adempimenti:

- in riferimento a quanto previsto dal D.L. del 25 febbraio 2010 si è provveduto a comunicare al Dipartimento del tesoro, con modalità telematica, le informazioni mensili riguardanti i conti correnti bancari e di tesoreria;
- in riferimento a quanto previsto dalla legge 31 dicembre 2009, n. 196, (Legge di contabilità e finanza pubblica) si è provveduto ad inviare alla Ragioneria generale dello Stato, con modalità telematica, sulla base di appositi schemi di bilancio messi a disposizione dalla stessa Ragioneria, i bilanci di previsione ed i bilanci consuntivi federali;
- in riferimento alla direttiva della Presidenza del Consiglio dei Ministri, Dipartimento della funzione pubblica, si è provveduto a redigere ed inviare al Ministero per la pubblica amministrazione e l'innovazione, con modalità telematica, i questionari conoscitivi sull'utilizzo della flotta di rappresentanza e delle auto di servizio nelle



pubbliche amministrazioni;

- in riferimento al programma statistico nazionale ISTAT, si è provveduto a redigere, ed inviare allo stesso ISTAT, con modalità telematica, il questionario relativo alla struttura delle retribuzioni dell'anno 2010;
- in riferimento al programma statistico nazionale ISTAT che prevede la rilevazione dei bilanci consuntivi delle Istituzioni pubbliche, si è provveduto ad inviare, allo stesso ISTAT, con modalità telematica, sulla base di appositi schemi di bilancio, i bilanci consuntivi federali.

ALTRI ADEMPIMENTI

Si è provveduto alla compilazione dell'allegato "modello per il rendiconto delle somme percepite, in virtù del beneficio del 5 per mille dell'Irpef, dagli aventi diritto", relativo all'anno finanziario 2011.



RELAZIONE SULLE ATTIVITA' SVOLTE

SQUADRE NAZIONALI ED ATTIVITÀ INTERNAZIONALE

Nel 2011 l'attività di preparazione delle Squadre Nazionali seniores è proseguita con modalità e con tempistiche del tutto simili a quelle seguite nel 2010, così come si è proseguito, con intensità e continuità, ma accresciute rispetto al 2010, nell'erogazione di servizi ai Giovani Atleti di Interesse Nazionale, i quali, ulteriormente aumentati sia di numero, sia nella loro distribuzione territoriale, hanno beneficiato di consistenti attenzioni tecniche, sia individualmente, a domicilio, sia collegialmente, nel centro tecnico federale.

Gli Atleti di Interesse Internazionale e quelli di Interesse Nazionale hanno usufruito di un percorso di allenamento che, completo nelle sue parti essenziali, ha permesso, nel 2011, la partecipazione italiana alle seguenti competizioni internazionali:

- Campionato Europeo Allievi - under 17, a squadre;
- Campionati Europei assoluti, a squadre (f. e m.);
- Campionato Europeo individuale, femminile;
- Campionato Mondiale assoluto, a squadre (maschile);
- Circuito Internazionale professionistico Wispa e Psa.

Il nostro settore giovanile, nel corso del 2011, ha continuato a rafforzarsi anche se è rimasto ancora privo di qualità tecnico/agonistiche tali da permettere un'alta competitività a livello internazionale. Il percorso, com'è logico, è ancora lungo, ma le premesse sono più che incoraggianti.

Sono stati, invece, straordinari i risultati ottenuti dalla Squadra Nazionale maschile senior.

Infatti:

- nel Campionato Europeo ad Espoo (Finlandia), ha ottenuto **il 3° posto**, battendo Nazioni, per l'Italia sino a poco tempo fa inavvicinabili, come l'Olanda. **Per lo Squash Italiano il risultato migliore, in assoluto, di tutti i tempi.**
- A Paderborn (Germania), pochi mesi dopo, nel Campionato Mondiale, la nostra Nazionale conquista **il 6° posto**; dopo aver sconfitto Nazioni di livello come il Messico e l'India, si ottiene, in questa competizione, un altro storico risultato, migliorando il piazzamento del 2009.

Più problematica la situazione del settore femminile senior.

Nei Campionati Europei, ad Espoo, la nostra Squadra Nazionale, **condizionata da infortuni e da ritiri**, non ha potuto andare oltre l'8° posto, invertendo così la tendenza che la vedeva, da qualche anno, migliorarsi di competizione in competizione. Non è bastata, infatti, la presenza della sua capitana, **Manuela Manetta, che poco tempo dopo si classificherà 4a nel Campionato Europeo Individuale di Varsavia**, migliorandosi, in modo significativo, rispetto all'edizione del 2010, ad evitarci un risultato inferiore ai precedenti.



FEDERAZIONE ITALIANA GIUOCO SQUASH

Vi è da dire, comunque, che le Nazioni, partecipanti alle varie competizioni, erano di altissima qualità, per cui i risultati conseguiti sono dimostrazione che lo squash italiano, malgrado le difficoltà economiche che lo frenano, sa difendersi e progredire con grande dignità. La nostra capacità di far risultato si è, quindi ed ancora, innalzata rispetto al passato (tre gli atleti italiani tra i primi 70 delle classifiche Psa e Wispa, con un quarto, molto ben piazzato, fermato da un brutto infortunio rispetto al quale è in fase di rapido recupero).

La nostra attività di preparazione, adeguatamente organizzata e ben modulata, ha assicurato buona resistenza e sufficiente forza ai nostri atleti, ma, a causa delle scarse occasioni, in Italia, per confronti ad alto livello, ancora poco ha potuto fare per ottimizzare le doti tecniche dei nostri migliori atleti. Ricordando che abbiamo solo atleti dilettanti (solo cinque sono i semiprofessionisti) si può comprendere quanto sia difficile l'affrancamento tecnico dello squash italiano. Finché le risorse federali non permetteranno di dare un più consistente sostegno economico ai nostri migliori agonisti, sottraendoli alla normale e quotidiana attività lavorativa e portandoli ad un più stretto contatto agonistico con lo squash internazionale, sarà molto difficile competere al massimo delle nostre potenzialità.

La Federazione, che nel 2011 ha goduto di risorse economiche che le hanno consentito di risanare una difficile situazione di bilancio, ha, nel corso dell'anno, scongiurato un regresso, che si presentava inevitabile, nella propria competitività agonistica internazionale; questo grazie alla disponibilità di atleti e di tecnici che hanno svolto i loro compiti con gratificazioni economiche inferiori al passato ed al previsto.

Nel corso di tutto il 2011 si è dato corso ad un programma di stages a pieno regime; con esso sia territorialmente, sia nazionalmente, sia individualmente, sia collegialmente si sono sostenuti, con maestri ed allenatori federali, i nostri più importanti giocatori di Interesse Nazionale ed Internazionale.

ORGANIZZAZIONE TERRITORIALE

Nel 2011 è proseguito il lavoro di riorganizzazione della nostra presenza territoriale che, nel breve volgere di qualche mese ancora, potrà dirsi, a meno di impreviste emergenze, definitivamente assestata. Le relazioni con le Istituzioni locali si sono intensificate, anche se non in modo omogeneo, su tutto il territorio nazionale, ma la situazione di crisi nella quale si è trovato immerso il Paese non ha concesso sostegni significativi alle nostre attività agonistico/promozionali.

I miglioramenti di efficacia e di efficienza della nostra presenza territoriale ci hanno confortato nel proseguire sul cammino intrapreso ed hanno confermato la bontà della nostra scelta: quella di affidarci più a Delegazioni che non ad Organismi collegiali di complessa e difficoltosa gestione.

La riforma dell'agonismo, da poco adottata, ha assegnato alle nostre Delegazioni, in particolare quelle regionali, il compito di promuovere e gestire competizioni, anche di livello nazionale, capaci di



FEDERAZIONE ITALIANA GIUOCO SQUASH



raccogliere tutte gli agonismi appassionati e spontanei presenti nelle varie realtà territoriali italiane. Con tali strumenti si è così ottenuta sia una razionale sburocratizzazione organizzativa, sia un coinvolgimento più snello degli agonisti federali.

Nel corso di quest'anno le nostre Delegazioni (regionali e provinciali) sono risultate sufficientemente stabili, positivamente impegnate nel relazionarsi con i nostri affiliati e solerti nel rispondere alle problematiche organizzative poste da questi ultimi.

Non è, perciò, casuale che siano aumentate:

- la conoscenza, anche nelle sue caratteristiche più particolari, dell'impiantistica da gioco,*
- la qualità e la quantità dell'offerta agonistica territoriale,*
- l'attenzione delle Istituzioni locali nei riguardi dello squash.*

Le Delegazioni (regionali e provinciali) hanno incrementato la nostra attività giovanile, sia scolastica, sia extra scolastica, sia agonistica, sia ludica. Molti si sono dedicati, con attenzione e con volontà, a sollecitare le nostre società sportive verso questo tipo di attività. I risultati possono ritenersi più che soddisfacenti.

AGONISMO FEDERALE

Si è applicata, nel 2011, una modifica generale al nostro sistema agonistico. I risultati conseguiti, tutti sostanzialmente positivi, sono in perfetta linea con quanto ci si era prefissi e cioè:

- ritagliare, all'interno del calendario agonistico federale, competizioni agonistiche riservate ai livelli tecnici di accertata qualità;*
- promuovere, in modo capillare, in tutto il territorio nazionale competizioni aperte a tutti, partite singole e tornei di un giorno;*
- riorganizzare i Campionati a Squadre creando ben differenziate qualità in competizioni (Assoluto, Coppa Italia, Coppa Club e Campionati Italiani Veterani) coordinate tra di loro.*

Nel 2012, conclusasi la prima fase di sperimentazione, vi potranno essere assestamenti e correzioni necessari alla funzionalità dell'intero sistema agonistico federale.

Anche nel 2011 ha faticato, comunque, a prendere piede la nuova tipologia di competizioni, pur se la stessa, mantenendo intatte le caratteristiche specifiche di una gara di squash, ha permesso opportunità di gioco a costi più sopportabili e con un più contenuto impiego di tempo. In parte ciò è stato, ancora, dovuto a dei proprietari di impianti da gioco poco attratti da queste novità. Migliorare il rapporto tra società sportive e la gestione commerciale dello squash è stato una costante nella nostra attività di relazione, ma si dovrà fare ancora di più ed ancora meglio.

Ancora "sofferente", se pur numericamente migliorato, l'agonismo femminile, sempre più marcatamente territoriale ed ormai quasi assente dall'impegno "nazionale". Segnali positivi, in controtendenza, sono continuati ad arrivare, però, dal mondo scolastico e giovanile più in generale; qui la presenza femminile si è fatta vedere e sentire, ma il lavoro che ci aspetta è ancora consistente; risultati significativi si potranno vedere solo nel medio periodo. Non va sottovalutato, peraltro, quanto si stia attenuando la "timidezza" femminile nella pratica dello squash; le nostre giovani



FEDERAZIONE ITALIANA GIUOCO SQUASH

agoniste sono impegnate e decise. Un ottimo segnale, da accompagnare e da curare con grande attenzione, che fa ben sperare per il futuro.

Il sistema d'incentivi basato sulla meritocrazia, calcolata su partecipazione, capacità organizzativa e risultati agonistici, ha continuato a dispiegare i suoi benefici effetti sulla stagione agonistica federale di livello, sempre più qualitativamente apprezzabile ed apprezzata.

Senza soluzione di continuità è stato, infine, l'impegno federale nella lotta al doping, che, purtroppo, nel 2011, ha presentato un caso di positività grave e penalizzante per lo squash italiano. La Federazione ha garantito un'incessante opera informativa, curata dal medico federale, e controlli programmati ed a sorpresa, ma la stupidità umana l'ha colpita nel modo più banale e grossolano, oltretutto impossibile da individuare e da evitare essendo stato scollegato da qualsiasi obiettivo agonistico.

SETTORE GIOVANILE

In questo settore l'intera organizzazione federale è riuscita ad incrementare, in numero assoluto e nella quantità dei loro frequentatori, i vivai giovanili territoriali ed in essi ha ripreso consistenza la presenza femminile.

E' proseguita, con gratificanti risultati, l'attività per assistere gli istruttori scolastici al fine di garantire un corretto avviamento allo squash dei giovani loro affidati.

Si è individuata una prima ipotesi di impiantistica mobile, facilmente posizionabile nelle più varie situazioni, da mettere a disposizione dell'attività giovanile e scolastica. Rimane vivo, in tale ambito, l'impegno ad "ideare" un campo da gioco, i cui costi siano più accessibili degli attuali, sia per le scuole, sia per gli Enti Locali.

In considerazione del fatto che:

- la crisi economica in atto non ha favorito investimenti pubblici in tale campo;*
- non tutti i giovanissimi ed i giovani possono utilizzare, frequentemente, l'impiantistica privata, a vocazione commerciale,*

una nostra più rapida crescita rimane un obiettivo da raggiungere, anche con le strutture oggi disponibili. L'assistenza garantita dalla Figs, nel suo centro tecnico federale e sul territorio, ha, comunque, sia sollecitato, sia semplificato l'approccio, delle Società affiliate, all'agonismo giovanile ed alla sua gestione.

Nel corso del 2011 i tecnici federali hanno gestito corsi settimanali presso numerosi vivai giovanili territoriali; in essi si è curato sia l'avviamento allo squash, sia il perfezionamento delle tecniche di gioco, quanto la preparazione psico-fisica alla competizione. Malgrado ciò i progressi da compiere in questo ambito sono assai consistenti visto che nei Campionati Europei a squadre, under 17 ci siamo classificati al 18° posto; non ultimi, ma nemmeno in posizioni di eccellenza.



CENTRO TECNICO FEDERALE

Nel corso del 2011 l'utilizzo dell'impianto è stato funzionale ed essenziale per:

- seguire al meglio i nostri "Atleti di Interesse Internazionale e Nazionale", con l'opera di professionalità pluridisciplinari di ottimo livello;*
- organizzare competizioni ed allenamenti collegiali, in particolare rivolti agli iuniores, di dimensioni utili anche a promuovere, più in generale, i valori dello sport;*
- garantire ai nostri atleti di livello un metodo formativo/sanitario ben cadenzato;*
- svolgere numerosi e ben frequentati corsi di formazione e di aggiornamento per tutte le figure, tecniche e gestionali, nazionali e locali, impegnate in ambito federale;*
- consentire la disputa di competizioni a consistente partecipazione di atleti e di squadre.*

Tale struttura, con vocazione non-profit, si è confermata strumento utile alla promozione dello squash scolastico e giovanile (oltre 800 i giovani, di vari istituti scolastici, che vi hanno partecipato), ma anche indispensabile per la disputa di tutti i Campionati Italiani, individuali ed a squadre.

Una più consistente attività federale ed il potenziamento dell'attività scolastica hanno, però, ulteriormente aggravato i costi di gestione del centro, ma l'affido della stessa ad una società affiliata ha continuato a produrre risparmi nella spesa federale. Ulteriori lavori di messa a norma e di ristrutturazione hanno comunque obbligato ad un aumento del contributo federale per la gestione del centro stesso, senza che ciò abbia consigliato una sua gestione diretta, che sarebbe, indubbiamente, più onerosa.

Nell'insieme si può affermare, con tranquillità, che l'andamento delle attività svolte nell'impianto è da considerarsi più che soddisfacente e che la gestione dello stesso risponde ai principi ed agli obiettivi istituzionali propri della Figs.

UFFICIALI DI GARA

Sempre più che adeguata è stata, nel 2011, l'attività degli Arbitri e dei Giudici di Gara, anche se l'aumento dei costi di trasferta e la quantità d'impegno richiesta non hanno incentivato una spontanea crescita numerica della categoria, che opera in modo principalmente volontaristico. Più che soddisfacente la collaborazione tra la Federazione ed una Commissione degli Ufficiali di Gara, molto puntuale e sollecita nell'affrontare le problematiche presentatesi.

- Qualificati corsi sia di formazione, sia di aggiornamento, sia di avviamento alla pratica arbitrale ed alla direzione di gara hanno irrobustito, non poco, la credibilità della categoria nei confronti dell'intero movimento.*
- Opportuni aggiornamenti e correzioni nel sistema operativo della categoria ed un più efficace sistema, completamente autonomo, di valutazione della qualità degli Ufficiali di Gara hanno, poi, visibilmente accresciuto la maturità dei suoi componenti.*



FEDERAZIONE ITALIANA GIUOCO SQUASH

E' rimasta, anche nel 2011, inadeguata la possibilità, per la Figs, di sostenere economicamente la partecipazione dei propri Ufficiali di Gara agli aggiornamenti, promossi a livello internazionale (ESF - WSF), per mantenere la qualifica di Regional Referee o di World Referee; ciò ha condizionato la presenza internazionale degli Arbitri italiani, senza però che la stessa sia stata svalutata. Nei Campionati Europei, infatti, ben due sono stati gli Ufficiali di Gara italiani impegnati. La Figs opererà per superare, nel più breve tempo possibile, questa situazione d'emergenza.

TECNICI

Le novità preannunciate nel 2010 hanno trovato completa applicazione nel 2011. Con il nuovo sistema di formazione e di valutazione ci si è messi nella condizione di accompagnare, in modo razionale e personalizzato, la crescita degli agonisti più giovani oltre a fornire un servizio alla "clientela" più matura dello squash.

Preparazione atletica, gesto tecnico, informazione sanitaria, nozioni di psicologia e di pedagogia dello sport ed informazioni sui regolamenti di gara sono stati gli elementi base sui quali si sono organizzati i percorsi formativi e le conseguenti verifiche; tutti argomenti affidati, per la loro illustrazione, a professionalità di sicura competenza e ad agonisti di sicure capacità ed esperienza.

I corsi di formazione, di abilitazione e di aggiornamento, nonché le prove per il mantenimento delle qualifiche precedentemente riconosciute, così come congegnate, hanno consentito agli Istruttori federali, nel loro insieme, di risultare più "attuali" nell'assistere gli agonisti e gli appassionati di squash e la partecipazione a tali corsi, pur più costosi del passato, è stata numericamente e qualitativamente consistente.

Di tale avviato processo ne è stata e ne sarà beneficiaria l'intera organizzazione federale.

ORGANIZZAZIONE FEDERALE


Nel 2011 la dotazione di personale, anche se ridotta per un congedo di maternità, è stata in grado di garantire l'operatività della Figs, ma le incombenze "burocratiche" ministeriali, legate al permanere della Federazione nell'elenco ISTAT, ha accentuato la necessità di recuperare una risorsa umana, con qualifica superiore al minimo, alla quale affidare la gestione e l'elaborazione di quel complesso di dati ai quali la Figs, nei riguardi dei vari Ministeri, è obbligata.

I servizi federali sono stati erogati con puntualità ed efficacia; l'ordinaria e la straordinaria amministrazione sono state assicurate con puntualità e senza imprecisioni, ma l'avviata, non ancora conclusa, informatizzazione dei nostri sistemi operativi ci consentirà una maggiore tempestività e ci risparmierà ripetuti controlli al fine di garantire precisione ed esattezza nei dettagli della gestione federale.

E' continuato, come negli anni precedenti, il periodo dei "dolorosi ed ingenerosi" risparmi sia verso i dirigenti federali, beneficiari solo di rimborsi, sempre tardivi, delle spese a piè di lista, sia verso le società affiliate che hanno continuato, però, nella loro stragrande maggioranza, a guardare alla



FEDERAZIONE ITALIANA GIUOCO SQUASH



Federazione non come un puro e semplice erogatore di finanziamenti, ma come un interlocutore per progetti operativi finalizzati all'autofinanziamento.

Desti, in ogni caso, particolare preoccupazione, anche rispetto alle prospettive future, il fatto che la Federazione non sia stata in grado di facilitare, economicamente e con strumenti di lavoro adeguati, l'operatività dei suoi Organi di Giustizia, delle sue Commissioni Statutarie e degli Ufficiali di Gara.

Il 2011 si è concluso con una complessa e "straordinaria" riforma statutaria che ha ridotto a cinque i componenti del Consiglio Federale ed ha promosso una maggiore e più pregnante partecipazione, alla gestione federale, dei Delegati Regionali, i quali, nel corso dei prossimi anni, assumeranno compiti e responsabilità molto più significativi che nel passato. Questa riforma è stata voluta ed unanimemente condivisa per produrre ulteriori risparmi nella spesa senza marginalizzare la dirigenza federale sul territorio.

SPONSORIZZAZIONI - CONTRIBUTI ISTITUZIONALI - AUTOFINANZIAMENTO

Anche nel corso di quest'anno, purtroppo, nulla di nuovo in questo ambito. Lo squash italiano ha continuato a cercare collaborazioni "commerciali", ma la dimensione di quelle attivate è stata marginale rispetto alle sue reali necessità.

Si sono, peraltro, mantenute buone relazioni territoriali con le Istituzioni pubbliche, che, in qualche caso, hanno permesso un'attività agonistica meno difficoltosa che nel passato.

Il progetto "Squash in Tour" (fornitura di eventi sportivi di alta qualità e di grande spettacolarità), continua, ma nemmeno nel 2011 si sono realizzate le necessarie alleanze operative; si tratta di continuare ad insistere con tenacia e di non abbandonare un progetto sì "costoso", ma assai interessante.

Soddisfacente l'andamento della sottoscrizione a premi, avviata nel 2010 e conclusasi nel 2011; la somma raccolta non ha avuto certe dimensioni "decisive" per la situazione economica federale, ma ha consentito di aggiungere risorse significative a favore del movimento giovanile ed ha costituito un precedente che ha responsabilizzato un buon numero di tesserati ed affiliati sul tema dell'autofinanziamento. Un'esperienza da ripetere

RAPPORTI CON GLI ORGANI DI STAMPA E DI INFORMAZIONE

L'insufficiente visibilità dello squash ha continuato ad essere un problema impossibile da risolvere in modo soddisfacente.

La Figs non si è potuta permettere un ufficio stampa adeguato, ma, comunque, si sono conquistati spazi informativi sia sugli organi di informazione locali, sia, anche se in forma ridotta, su quotidiani sportivi nazionali. In larga misura ciò è stata logica conseguenza del fatto che gli "esterni" sottovalutano lo squash come sport vero e proprio, quando, invece, lo è. Lo si immagina, riduttivamente ed erroneamente, come puro esercizio fisico ai fini del divertimento e del benessere psico/fisico personali.



FEDERAZIONE ITALIANA GIUOCO SQUASH

Conoscenze personali hanno prodotto spazi di rilievo nazionale, ma solo a fronte di rilevanti risultati agonistici a livello internazionale, mentre a livello locale l'attenzione dei media è stata più gratificante e costante; non a caso, sul territorio nel quale è insediata la Figs, la crescita del numero di giovani che praticano lo squash è stata continua.

Lo squash italiano può, sicuramente, accrescere la sua visibilità, ma ciò è possibile solo ed in quanto nuove risorse economiche, allo stato inesistenti, saranno messe a disposizione di un ragionato e già predisposto, almeno nelle sue grandi linee, progetto finalizzato allo scopo.

IMPIANTISTICA DA SQUASH

Si è continuato ad operare, in tale ambito, su:

- un'offerta di impianti da squash meno "preziosi" e dunque meno costosi, al fine di contenere la tendenza alla riduzione delle dimensioni degli impianti privati da gioco;*
- una proposta di impiantistica "autogestita" che, riducendo i costi personali necessari alla pratica dello squash, può sostenere la diffusione del nostro sport e la formazione di nuove generazioni di agonisti;*
- sollecitare, alle nostre Società sportive, il ricorso al credito agevolato per ammodernare la loro impiantistica;*
- il completamento della riforma globale del sistema di omologazione per liberare il settore costruttivo da vincoli ormai inutili;*
- la definitiva messa a punto, nei dettagli costruttivi e gestionali, dei progetti di una nuova impiantistica (impiantistica scolastica - impiantistica "leggera"), già realizzata nei suoi elementi di base, in grado di favorire una più "capillare" presenza in ambito scolastico ed un'occupazione di spazi, non necessariamente già edificati, con strutture mobili, ma sicure.*

RICERCA SCIENTIFICA E TECNOLOGICA

E' questo un aspetto sul quale la Federazione ha continuato a segnare il passo in modo evidente, pur contro la sua volontà ed i suoi desideri. E' rimasto assai marginale l'interesse dell'ambiente universitario e scientifico verso lo squash che, in Italia, è ancora uno sport troppo giovane. Nemmeno la, impostata e dalla Figs cercata, collaborazione con l'Istituto di Medicina e Scienza dello Sport del Coni ha avuto pratiche conseguenze.

Un settore, quindi, tutto da costruire; un nostro progetto, sia pure di massima, riguardante il benessere che lo squash può dare e le analisi scientifiche che potrebbero aiutarne la pratica è stato impostato; la ricerca di collaborazioni utili allo scopo è continuata e continuerà.

Il Presidente

Siro Zanella



FEDERAZIONE ITALIANA GIUOCO SQUASH



BILANCIO CONSUNTIVO D'ESERCIZIO 2011

STATO PATRIMONIALE




FEDERAZIONE ITALIANA GIUOCO SQUASH

		11. STATO PATRIMONIALE 31.12		2011	
		A	B	DIFF A - B	
		STATO PATRIMONIALE 2011	STATO PATRIMONIALE 2010	€	%
SPA ATTIVO					
SPA.B IMMOBILIZZAZIONI					
SPA.B.01	Immobilizzazioni immateriali				
SPA.B.01.01	Costi di impianto e ampliamento	-	-		#DIV/0!
SPA.B.01.02	Costi ricerca scientifica, tecnologica e di sviluppo	-	-		#DIV/0!
SPA.B.01.03	Opere dell'ingegno (royalties) licenze d'uso, software	-	-		#DIV/0!
SPA.B.01.04	Costi per omologazione campi	-	-		#DIV/0!
SPA.B.01.06	Immobilizzazioni immateriali in corso	-	-		#DIV/0!
SPA.B.01.07	Migliorie su beni di terzi	-	-		#DIV/0!
Totale Immobilizzazioni immateriali (I)		€ -	€ -	€ -	#DIV/0!
SPA.B.02	Immobilizzazioni materiali				
SPA.B.02.01	Terreni e fabbricati	1.519.150	1.595.854	76.704	5%
SPA.B.02.01.01	Impianti sportivi	1.519.150	1.595.854	76.704	5%
SPA.B.02.01.02	Fabbricati	-	-		#DIV/0!
SPA.B.02.02	Attrezzature sportive	21.356	26.062	4.706	22%
SPA.B.02.03	Attrezzature scientifica	-	-		#DIV/0!
SPA.B.02.04	Altri beni	49.676	53.103	3.427	7%
SPA.B.02.04.01	Mobili e arredi	39.915	41.164	1.249	3%
SPA.B.02.04.02	Macchine d'ufficio	9.761	11.939	2.178	22%
SPA.B.02.04.03	Automezzi	-	-		#DIV/0!
SPA.B.02.04.04	Altre immobilizzazioni materiali	-	-		#DIV/0!
SPA.B.02.05	Immobilizzazioni in corso ed acconti	-	-		#DIV/0!
Totale Immobilizzazioni materiali (II)		€ 1.590.181	€ 1.675.019	€ 84.838	5%
SPA.B.03	Immobilizzazioni finanziarie				
SPA.B.03.01	Partecipazioni in società	10.000	10.000		0%
SPA.B.03.02	Crediti verso società partecipate	-	-		#DIV/0!
SPA.B.03.03	Titoli	-	-		#DIV/0!
Totale Immobilizzazioni finanziarie (III)		€ 10.000	€ 10.000	€ -	0%
Totale immobilizzazioni (B)		€ 1.600.181	€ 1.685.019	€ 84.838	5%
SPA.C ATTIVO CIRCOLANTE					
SPA.C.01	Rimanenze di materiale di consumo				
SPA.C.01.01	Rimanenze di materiale di consumo	-	-		#DIV/0!
Totale Rimanenze (I)		€ -	€ -	€ -	#DIV/0!
SPA.C.02	Crediti				
SPA.C.02.01	Crediti verso clienti	26.520	11.566	14.954	123%
SPA.C.02.01.01	Crediti verso clienti	26.520	11.566	14.954	123%
SPA.C.02.05	Crediti verso altri	258.199	52.477	205.722	80%
SPA.C.02.05.01	Crediti verso CONI	214.605	20.291	194.314	90%
SPA.C.02.05.02	Crediti verso Stato, Regioni, Enti locali	1.930	7.598	5.668	29%
SPA.C.02.05.03	Crediti verso Erario	-	-		#DIV/0!
SPA.C.02.05.04	Crediti verso altri soggetti (Società ed associazioni sportive; arbitri e commissari; personale; tesserati, depositi cauzionali; etc.)	41.664	24.588	17.076	41%
Totale Crediti (II)		€ 284.719	€ 94.629	€ 190.090	221%
SPA.C.03	Attività Finanziarie che non costituiscono immobilizzazioni				
SPA.C.03.01	Crediti Vs società controllate	-	-		#DIV/0!
Totale attività finanziarie non immobilizzate (III)		€ -	€ -	€ -	#DIV/0!
SPA.C.04	Disponibilità liquide				
SPA.C.04.01	Depositi bancari e postali	175.619	78.778	96.841	123%
SPA.C.04.01.01	c/c bancari	175.619	78.778	96.841	123%
SPA.C.04.01.02	c/c postali	-	-		#DIV/0!
SPA.C.04.03	Cassa	3.036	887	2.149	242%
SPA.C.04.03.01	Cassa	3.036	887	2.149	242%
Totale disponibilità liquide (IV)		€ 178.655	€ 79.665	€ 98.990	124%
Totale attivo circolante (C)		€ 463.374	€ 143.707	€ 319.667	222%
SPA.D RATEI E RISCONTI					
SPA.D.01.01.01	Ratei attivi	-	-		#DIV/0!
SPA.D.01.02.01	Risconti attivi	51.289	63.158	11.869	19%
Totale ratei e risconti (D)		€ 51.289	€ 63.158	€ 11.869	19%
TOTALE ATTIVO		€ 2.114.845	€ 1.891.885	€ 222.960	12%
SPA.E	Conti d'ordine	50.000	50.000		0%



FEDERAZIONE ITALIANA GIUOCO SQUASH



SPP		PASSIVO				
SPP.A		PATRIMONIO NETTO				
SPP.A. 01.01.01	Fondo di dotazione	-	-	-	-	#DIV/0!
SPP.A. 02.01.01	Riserve	-	-	-	-	#DIV/0!
SPP.A. 03.01.01	Utili (perdite) portati a nuovo	210.961	229.615	18.654	18.654	-3%
SPP.A. 04.01.01	Risultato d'esercizio	144.936	18.654	126.282	126.282	677%
Totale Patrimonio netto (A)		€ 66.025	€ 210.961	€ 144.936	€ 144.936	-69%
SPP.B		FONDO PER RISCHI ED ONERI				
SPP.B.03	Altri	-	-	-	-	#DIV/0!
SPP.B.03.01.01	Contributi vincolati per programmi	-	-	-	-	#DIV/0!
SPP.B.03.02.01	Liti, arbitraggi e risarcimenti	-	-	-	-	#DIV/0!
SPP.B.03.03.01	Cause legali in corso	-	-	-	-	#DIV/0!
Totale Fondo per rischi ed oneri (B)		€ -	€ -	€ -	€ -	#DIV/0!
SPP.C		TRATTAMENTO DI FINE RAPP.				
SPP.C.01.01	Debiti per trattamento fine rapporto	37.955	23.944	14.011	14.011	59%
Totale Trattamento fine rapporto (C)		€ 37.955	€ 23.944	€ 14.011	€ 14.011	59%
SPP.D		DEBITI				
SPP.D.03	Debiti verso Banche	80.000	-	80.000	80.000	#DIV/0!
SPP.D.03.01	Debiti verso Banche	80.000	-	80.000	80.000	#DIV/0!
SPP.D.04	Debiti verso altri finanziatori	1.447.938	1.551.390	103.452	103.452	7%
SPP.D.04.01	Debiti verso I.C.S. per mutui passivi	1.447.938	1.551.390	103.452	103.452	7%
SPP.D.04.02	Debiti verso altri finanziatori	-	-	-	-	#DIV/0!
SPP.D.05	Acconti	153.416	155.147	1.730	1.730	1%
SPP.D.05.01	Acconti da CONI	153.416	155.147	1.730	1.730	1%
SPP.D.06	Debiti verso fornitori	85.411	37.617	47.794	47.794	127%
SPP.D.06.01	Debiti verso fornitori	85.411	37.617	47.794	47.794	127%
SPP.D.08	Debiti verso Società partecipate	-	-	-	-	#DIV/0!
SPP.D.08.01	Debiti verso Società partecipate	-	-	-	-	#DIV/0!
SPP.D.11	Erario	14.568	8.750	5.818	5.818	66%
SPP.D.11.01	Erario c/imposte	14.568	8.750	5.818	5.818	66%
SPP.D.11.02	Erario c/trattenute	-	-	-	-	#DIV/0!
SPP.D.12	Debiti verso Istituti di previdenza e di sicurezza sociale	18.452	13.289	5.162	5.162	28%
SPP.D.12.01	Inps	15.543	11.332	4.211	4.211	27%
SPP.D.12.02	Inail	2.909	1.957	951	951	49%
SPP.D.13	Altri debiti	24.864	16.520	8.344	8.344	33%
SPP.D.13.01	Debiti verso CONI	-	-	-	-	#DIV/0!
SPP.D.13.02	Debiti verso Altre Federazioni	-	-	-	-	#DIV/0!
SPP.D.13.03	Debiti verso Stato, Regioni, Enti locali	-	-	-	-	#DIV/0!
SPP.D.13.04	Debiti verso Personale dipendente	3.618	1.594	2.024	2.024	127%
SPP.D.13.05	Debiti verso Altri soggetti (Società ed associazioni sportive; arbitri e commissari; depositi cauzionali; etc.)	21.246	14.925	6.320	6.320	42%
Totale Debiti (D)		€ 1.824.648	€ 1.782.712	€ 41.936	€ 41.936	2%
SPP.E		RATEI E RISCONTI				
SPP.E.01.01.01	Ratei passivi	264.216	237.500	26.716	26.716	11%
SPP.E.01.02.01	Risconti passivi	54.051	58.690	4.639	4.639	8%
Totale Ratei e Risconti (E)		€ 318.267	€ 296.190	€ 22.077	€ 22.077	7%
TOTALE PASSIVO		€ 2.114.945	€ 1.891.886	€ 222.959	€ 222.959	12%
SPP.F		Conti d'ordine				
		1.866.471	1.866.471			0%



FEDERAZIONE ITALIANA GIUOCO SQUASH



BILANCIO CONSUNTIVO D'ESERCIZIO 2011

CONTO ECONOMICO



QUADRO RIEPILOGATIVO

7. CONTO ECONOMICO

Denominazione Federazione:	ESERCIZIO		2011	
FEDERAZIONE ITALIANA GIUOCO SQUASH				
	A	B	DIFF. A-B	
	CONTO EC.	CONTO EC.		
	2011	2010	€	%
VALORE DELLA PRODUZIONE				
Attività centrale				
Contributi CONI	€ 1.134.724	€ 926.440	€ 208.284	22%
Contributi dello Stato, Regione, Enti Locali	€ 6.825	€ 14.029	-€ 7.204	-51%
Quote degli associati	€ 115.630	€ 104.768	€ 10.863	10%
Ricavi da Manifestazioni Internazionali	€ 20.384	€ -	€ 20.384	#DIV/0!
Ricavi da Manifestazioni Nazionali	€ 59.558	€ 55.977	€ 3.581	6%
Ricavi da pubblicità e sponsorizzazioni	€ 4.800	€ 14.400	-€ 9.600	-67%
Altri ricavi della gestione ordinaria	€ 111.158	€ 49.432	€ 61.726	125%
Valore della produzione Attività Centrale	€ 1.453.079	€ 1.165.045	€ 288.034	25%
<i>In % sul Valore della produzione</i>	100%	100%		
Attività struttura territoriale				
Contributi dello Stato, Enti Locali, altri soggetti	€ -	€ -	€ -	#DIV/0!
Quote degli associati:	€ -	€ -	€ -	#DIV/0!
Ricavi da manifestazioni:	€ -	€ -	€ -	#DIV/0!
Altri ricavi della gestione:	€ -	€ -	€ -	#DIV/0!
Valore della produzione Struttura Terr.	€ -	€ -	€ -	#DIV/0!
<i>In % sul Valore della produzione</i>	0%	0%		
VALORE DELLA PRODUZIONE	€ 1.453.079	€ 1.165.045	€ 288.034	25%

**COSTO DELLA PRODUZIONE****Attività sportiva****Attività sportiva centrale****COSTI ALTO LIVELLO**

Preparazione Olimpica/Alto livello	€ 88.956	€ 64.111	€ 24.845	39%
Rappresentative Nazionali	€ 105.881	€ 88.663	€ 17.218	19%
Assicurazioni manifestazioni Internazionali e naz.	€ 31.783	€ 31.083	€ 700	€ 0
TOALE COSTI ALTO LIVELLO	€ 226.620	€ 183.857	-€ 42.763	-€ 0

COSTI ATTIVITA' SPORTIVA

Organizzazione Manifestaz. Sportive Intern.li	€ 16.081	€ -	€ 16.081	#DIV/0!
Organizz. Manifestazione Sportive Nazionali	€ 100.703	€ 92.709	€ 7.993	9%
Partecipazione ad organismi internazionali	€ 6.002	€ 4.783	€ 1.219	25%
Formazione ricerca e documentazione	€ 12.684	€ 1.174	€ 11.510	981%
Promozione Sportiva	€ 35.063	€ 33.386	€ 1.677	5%
Contributi per l'attività sportiva	€ 111.240	€ 96.684	€ 14.556	15%
Gestione impianti sportivi	€ 31.258	€ 33.820	-€ 2.562	-8%
Altri costi per l'attività sportiva	€ 10.059	€ 2.670	€ 7.389	277%
Ammortamenti attività sportiva	€ 94.475	€ 100.280	-€ 5.805	-6%
Acc.to per rischi ed oneri dell'attività sportiva	€ -	€ -	€ -	#DIV/0!
Δ rimanenze di mat. di consumo per attività sportiva	€ -	€ -	€ -	#DIV/0!
Altri accantonamenti	€ -	€ -	€ -	#DIV/0!
Costi attività sportiva centrale	€ 644.185	€ 549.363	€ 94.822	17%
<i>In % sul Costo della produzione</i>	51%	51%		
Attività sportiva Struttura Territoriale				
Costi attività sportiva Struttura Terr.	€ -	€ -	€ -	#DIV/0!
(dettaglio in Allegato)				
<i>In % sul Costo della produzione</i>	51%	51%		
Costi Attività Sportiva complessivi	€ 644.185	€ 549.363	€ 94.822	17%
<i>In % sul Valore della produzione</i>	44%	47%		
<i>In % sul Costo della produzione</i>	51%	51%		



Funzionamento e costi generali

Funz. e costi gen. attività centrale

Costi per il personale e collaborazioni	€ 374.129	€ 324.683	€ 49.446	15%
Organi e Commissioni federali	€ 127.184	€ 100.906	€ 26.278	26%
Costi per la comunicazione	€ 1.200	€ 2.180	-€ 980	-45%
Costi generali	€ 92.070	€ 82.190	€ 9.880	12%
Ammortamenti per funzionamento	€ 19.413	€ 17.091	€ 2.323	14%
Acc. per rischi ed oneri afferenti al funzionamento	€ -	€ -	€ -	#DIV/0!
Δ rimanenze di mat. di consumo per funzionamento	€ -	€ -	€ -	#DIV/0!
Funz. e costi gen. attività centrale	€ 613.996	€ 527.049	€ 86.947	16%
<i>In % sul Costo della produzione</i>	49%	49%		
Funz. e costi generali Strutt. Terr.				
Funz. e costi generali Strutt. Terr.	€ -	€ -	€ -	#DIV/0!
(dettaglio in Allegato)				
<i>In % sul Costo della produzione</i>	0%	0%		
COSTI DELLA PRODUZIONE	€ 1.258.181	€ 1.076.412	€ 181.769	17%
<i>In % sul Valore della produzione</i>	87%	92%		
DIFF. VALORI E COSTI DELLA	€ 194.898	€ 88.633	€ 106.265	120%
<i>In % sul Valore della produzione</i>	13%	8%		
PROVENTI E ONERI FINANZIARI	-€ 59.667	-€ 69.980	€ 10.313	-15%
PROVENTI E ONERI STRAORDINARI	€ 9.705	€ -	€ 9.705	#DIV/0!
IMPOSTE SUL REDDITO	€ -	€ -	€ -	#DIV/0!
RISULTATO D'ESERCIZIO	€ 144.936	€ 18.654	€ 126.282	677%



FEDERAZIONE ITALIANA GIUOCO SQUASH



		CONTO EC. 2011	CONTO EC. 2010	DIFF A - B	
				€	%
CEA VALORE DELLA PRODUZIONE					
1	Attività Centrale				
1.01	Contributi CONI:				
CEA.001	Funzionamento ed attività sportiva	14.645	13.195	1.450	0
CEA.002	Prepar. Olimpica e Alto Livello	490.321	468.164	22.157	0
CEA.003	Contributi a favore delle discipline associate				
CEA.005	Contributi per la promozione sportiva			0	#DIV/0!
CEA.006	Contributi straordinari			0	#DIV/0!
CEA.500	Contributi per uffici federali	50.000	50.000	0	0%
CEA.501	Contributi per personale già con contratto federale	400.250	382.580	17.670	0
CEA.502	Contributi costo lavoro personale ex Coni servizi Spa				
CEA.503	Contributi per impianti sportivi	162.500	12.500	150.000	12
CEA.504	Contributi per progetti speciali	17.008	-	17.008	#DIV/0!
	Totale	€ 1.134.724	€ 926.440	208.284	22%
1.02	Contributi dello Stato, Regione, Enti Locali				
CEA.031	Contributi dello Stato, Regione, Enti Locali	6.825	14.029	7.204	51%
	Totale	€ 6.825	€ 14.029	7.204	51%
1.03	Quote degli associati:				
CEA.007	Quote di affiliazione	26.250	25.330	920	4%
CEA.008	Quote di tesseramento	63.790	66.912	3.122	5%
CEA.009	Multe e tasse gara	3.605	11.225	7.620	58%
CEA.010	Diritti di segreteria	150	-	150	#DIV/0!
CEA.011	Quote iscrizione a corsi	21.835	1.300	20.535	1580%
CEA.012	Quote abbonamento alla rivista federale				
CEA.013	Rilascio Brevetti				
CEA.030	Quote per licenze				
	Totale	€ 115.530	€ 104.768	10.762	10%
1.04	Ricavi da Manifestazioni Internazionali:				
CEA.014	Contributi dalla Federazione Internazionale				
CEA.015	Contributi e rimborsi spese da altre organizzazioni	20.384	-	20.384	#DIV/0!
CEA.016	Pubblicità, sponsorizzazioni	-	-	0	#DIV/0!
CEA.017	Diritti televisivi				
CEA.018	Vendita di materiale promozionale			0	#DIV/0!
CEA.019	Vendita biglietti			0	#DIV/0!
	Totale	€ 20.384	€ -	20.384	#DIV/0!
1.05	Ricavi da Manifestazioni Nazionali:				
CEA.015	Contributi e rimborsi da altre organizzazioni	59.558	55.977	3.581	6%
CEA.016	Pubblicità, sponsorizzazioni				
CEA.017	Diritti televisivi				
CEA.018	Vendita di materiale promozionale				
CEA.019	Vendita biglietti				
	Totale	€ 59.558	€ 55.977	3.581	6%
1.06	Ricavi da pubblicità e sponsorizzazioni:				
CEA.020	Sponsors istituzionali	1.200	1.200	0	0%
CEA.021	Fornitori ufficiali della Federazione	3.600	13.200	9.600	73%
CEA.022	Pubblicità su riviste federali				
	Totale	€ 4.800	€ 14.400	9.600	63%
1.07	Altri ricavi della gestione ordinaria:				
CEA.011	Quote iscrizione a corsi				
CEA.019	Vendita biglietti				
CEA.023	Plusvalenze per cessione materiale fuori uso				
CEA.024	Vendita di Pubblicazioni, materiale didattico e altro materiale sportivo				
CEA.025	Rimborsi dal CONI per scambi tecnici				
CEA.026	Racuperi e rimborsi da terzi	87.158	25.432	61.726	243%
CEA.027	Fitti attivi e convenzioni con terzi	24.000	24.000	0	0%
CEA.028	Altre prestazioni da terzi				
	Totale	€ 111.158	€ 49.432	61.726	125%
Valore della produz. Att. Centrale		€ 1.453.079	€ 1.165.045	288.034	25%
In % sul Valore della produzione		100%	100%		



FEDERAZIONE ITALIANA GIUOCO SQUASH

2

Attività Struttura Territoriale

2.02	Contributi dello Stato, Enti Locali, altri soggetti				
CEA.031	Contributi dello Stato, Regione, Enti Locali				
	Totale	€	€	0	#DIV/0!
2.03	Quote degli associati:				
CEA.007	Quote di affiliazione				
CEA.008	Quote di tesseramento				
CEA.009	Multe e tasse gara				
CEA.010	Dritti di segreteria				
CEA.011	Quote iscrizione a corsi				
CEA.029	Quote abbonamento a pubblicazioni				
	Totale	€	€	0	#DIV/0!
2.04	Ricavi da manifestazioni:				
CEA.016	Pubblicità, sponsorizzazioni				
CEA.017	Dritti televisivi				
CEA.018	Vendita di materiale promozionale				
CEA.019	Vendita biglietti				
	Totale	€	€	0	#DIV/0!
2.05	Altri ricavi della gestione:				
CEA.011	Quote iscrizione a corsi				
CEA.019	Vendita biglietti				
CEA.024	Vendita di Pubblicazioni, materiale didattico e altro materiale sportivo				
CEA.026	Recupero e rimborsi da terzi				
CEA.027	Fitti attivi e convenzioni con terzi				
	Totale	€	€	0	#DIV/0!
	Val. della prod. Strutt. Territoriale	€	€	0	#DIV/0!
	In % sul Valore della produzione	0%	0%		
	VALORE DELLA PRODUZIONE	€ 1.458.840	€ 1.165.045	293.794	25%



CEB **COSTI DELLA PRODUZIONE**

1 Costi per Attività Sportiva

1.01 Costi per Attività Sportiva Centrale:

1.01.01 Attività Naz. ed Internaz. P.O. ed A.L.

1.01.01.01	Partecipazione a Manif. Sport. Naz. Intern. finalizzate alla Prep. Olimp. Alto Livello:					
CEB.001	Spese di trasferta e soggiorno		38.894	31.631	7.263	23%
CEB.002	Indennità, diarie e rimborsi forfettari					
CEB.003	Compensi per staff tecnico					
CEB.004	Compensi per staff sanitario					
CEB.005	Acquisto materiale sportivo					
CEB.006	Spese mediche					
CEB.007	Premi di classifica					
CEB.008	Premi di assicurazione					
CEB.009	Compensi per distaccati Ministero					
CEB.010	Noleggio materiale tec. sportivo, attrezzature, impianti, automezzi e sw					
CEB.011	Coppe e medaglie					
CEB.012	Quote di iscrizione e partecipazione a manifestazioni		1.252	480		
CEB.013	Spese per ufficiali di gara, arbitri, commissari, cronometristi					
CEB.014	Trasporto e facchinaggio					
CEB.015	Spese per carburanti e combustibili					
CEB.016	Altre spese					
CEB.018	Acquisto materiale di consumo					
CEB.030	Manutenzione ordinaria					
CEB.065	Canoni ed oneri locativi					
CEB.120	Contributi ad associazioni e terzi					
	Totale	€	40.146	€	32.111	80%
1.01.01.02	Allenamenti e stages:					
CEB.001	Spese di trasferta e soggiorno					
CEB.002	Indennità, diarie e rimborsi forfettari					
CEB.003	Compensi per staff tecnico					
CEB.004	Compensi per staff sanitario					
CEB.005	Acquisto materiale sportivo					
CEB.006	Spese mediche					
CEB.010	Noleggio materiale tec. sportivo, attrezzature, impianti, automezzi e sw					
CEB.014	Trasporto e facchinaggio					
CEB.015	Spese per carburanti e combustibili					
CEB.016	Altre spese					
CEB.018	Acquisto materiale di consumo					
CEB.030	Manutenzione ordinaria					
CEB.065	Canoni ed oneri locativi					
	Totale	€		€		0% (RDV/0)
1.01.01.03	Funzionamento Commissioni Tecniche:					
CEB.001	Spese di trasferta e soggiorno					
CEB.002	Indennità, diarie e rimborsi forfettari					
CEB.016	Altre spese					
	Totale	€		€		0% (RDV/0)
1.01.01.04	Compensi per prestazioni contrattuali:					
CEB.003	Compensi per staff tecnico					
CEB.004	Compensi per staff sanitario					
CEB.009	Compensi per distaccati Ministero					
	Totale	€		€		0% (RDV/0)
1.01.01.05	Interventi per gli atleti:					
CEB.026	Tutela sanitaria					
CEB.019	Tutela assicurativa					
CEB.020	Tutela previdenziale					
CEB.021	Borse di studio					
CEB.022	Contributi		48.810	32.000	16.810	53%
	Totale	€	48.810	€	32.000	66%
1.01.01.06	Spese per antidoping:					
CEB.023	Funzionamento Commissioni Antidoping					
CEB.024	Compensi per prestazioni					
CEB.025	Spese controlli antidoping					
	Totale	€		€		0% (RDV/0)
Totale Preparazione Olimpica/Alto livello		€	88.956	€	64.111	72%




FEDERAZIONE ITALIANA GIUOCO SQUASH

1.01.02 Attività rappresentative nazionali

1.01.02.01	Partecipaz. a Manif. sportive naz./inter.:				
CEB.001	Spese di trasferta e soggiorno	8.997	11.840	2.843	24%
CEB.002	Indennità, diarie e rimborsi forfettari				
CEB.003	Compensi per staff tecnico				
CEB.004	Compensi per staff sanitario				
CEB.005	Acquisto materiale sportivo			0	#DIV/0!
CEB.006	Spese mediche				
CEB.007	Premi di classifica				
CEB.008	Premi di assicurazione				
CEB.010	Noleggio materiale tec. sportivo, attrezzature, impianti, automezzi e sw				
CEB.011	Coppe e medaglie				
CEB.012	Quote di iscrizione e partecipazione a manifestazioni	137	20		
CEB.013	Spese per ufficiali di gara, arbitri, commissari, cronometristi				
CEB.014	Trasporto e facchinaggio				
CEB.015	Spese per carburanti e combustibili				
CEB.016	Altre spese				
CEB.018	Acquisto materiale di consumo				
CEB.030	Manutenzione ordinaria				
CEB.065	Canoni ed oneri locativi				
CEB.120	Contributi ad associazioni e terzi				
	Totale	€ 9.134	€ 11.860	2.726	24%
1.01.02.02	Allenamenti e stages:				
CEB.001	Spese di trasferta e soggiorno	58.444	28.427	30.016	106%
CEB.002	Indennità, diarie e rimborsi forfettari				
CEB.003	Compensi per staff tecnico				
CEB.004	Compensi per staff sanitario				
CEB.005	Acquisto materiale sportivo	3.769	5.762	1.993	53%
CEB.006	Spese mediche	1.860	1.372	488	33%
CEB.010	Noleggio materiale tec. sportivo, attrezzature, impianti, automezzi e sw	12.024	18.489		
CEB.014	Trasporto e facchinaggio				
CEB.015	Spese per carburanti e combustibili				
CEB.016	Altre spese				
CEB.018	Acquisto materiale di consumo	3.968	5.891		
CEB.030	Manutenzione ordinaria				
CEB.065	Canoni ed oneri locativi				
	Totale	€ 80.065	€ 59.942	24.722	34%
1.01.02.03	Funzionamento Commissioni Tecniche:				
CEB.001	Spese di trasferta e soggiorno				
CEB.002	Indennità, diarie e rimborsi forfettari				
CEB.016	Altre spese				
	Totale	€	€		#DIV/0!
1.01.02.04	Compensi per prestazioni contrattuali:				
CEB.003	Compensi per staff tecnico	11.000	8.500	2.500	23%
CEB.004	Compensi per staff sanitario			0	#DIV/0!
	Totale	€ 11.000	€ 8.500	2.500	23%
1.01.02.05	Interventi per gli atleti:				
CEB.026	Tutela sanitaria				
CEB.019	Tutela assicurativa				
CEB.020	Tutela previdenziale				
CEB.021	Borse di studio				
CEB.022	Contributi	5.682	8.360	2.678	32%
	Totale	€ 5.682	€ 8.360	2.678	32%
1.01.02.06	Spese per antidoping:				
CEB.023	Funzionamento Commissioni Antidoping				
CEB.024	Compensi per prestazioni				
CEB.025	Spese controlli antidoping				
	Totale	€	€	0	#DIV/0!
Totale Rappresentative Nazionali		€ 105.861	€ 88.663	17.218	19%
1.01.01.03	Assicurazione Manifestaz. Sportive Intern.II/Nazionali				
1.01.01.03.01	Assicurazione				
CEB.003	Premi di assicurazione	31.783	31.083	700	2%
	Totale Assicurazione Manifestaz. Sportive Intern.II/Nazionali	€ 31.783	€ 31.083	700	2%
Costi P.O. A.L.		€ 226.820	€ 183.857	-€ 42.963	-23,26%



FEDERAZIONE ITALIANA GIUOCO SQUASH



1.01.03 Organizzazione Manifestaz. Sportive Intern.li

CEB.001	Spese di trasferta e soggiorno		13.209	-	13.209	#DIV/0!
CEB.002	Indennità, diarie e rimborsi forfettari					
CEB.005	Acquisto materiale sportivo					
CEB.007	Premi di classifica					
CEB.008	Premi di assicurazione					
CEB.010	Noleggio materiale tec. sportivo, attrezzature, impianti, automezzi e sw					
CEB.011	Coppe e medaglie		137		137	#DIV/0!
CEB.012	Quote iscrizione e tasse per partecip. Manif. Internaz.		314		314	#DIV/0!
CEB.013	Spese per ufficiali di gara, arbitri, commissari, cronometristi		1.509		1.509	#DIV/0!
CEB.014	Trasporto e facchinaggio					
CEB.016	Altre spese					
CEB.018	Acquisto materiale di consumo					
CEB.024	Compensi per prestazioni					
CEB.028	Contributi a Comitati Organizzatori					
CEB.029	Rimborsi a squadre partecipanti					
CEB.030	Manutenzione ordinaria					
CEB.031	Assistenza medica, antidoping		913		913	#DIV/0!
CEB.033	Spese per pubblicità					
CEB.065	Canoni ed oneri locativi					
CEB.120	Contributi ad associazioni e terzi					

Totale organizzazione manifestazioni sportive internazionali

€ 16.081 € 16.081 #DIV/0!

1.01.04 Organizz. Manifestazione Sportive Nazionali

CEB.001	Spese di trasferte e soggiorno		19.035	7.290	11.745	61%
CEB.002	Indennità, diarie e rimborsi forfettari					
CEB.005	Acquisto materiale sportivo		4.480	10.034	5.554	55%
CEB.007	Premi di classifica					
CEB.008	Premi di assicurazione					
CEB.010	Noleggio materiale tec. sportivo, attrezzature, impianti, automezzi e sw					
CEB.011	Coppe e medaglie		7.740	8.293	554	7%
CEB.012	Quote di iscrizione e partecipazione a manifestazioni					
CEB.013	Spese per ufficiali di gara, arbitri, commissari, cronometristi		27.079	18.692	8.387	45%
CEB.014	Trasporto e facchinaggio					
CEB.016	Altre spese					
CEB.018	Acquisto materiale di consumo		2.369	1.764	605	24%
CEB.024	Compensi per prestazioni					
CEB.028	Contributi a Comitati Organizzatori					
CEB.029	Rimborsi a squadre partecipanti					
CEB.030	Manutenzione ordinaria					
CEB.031	Assistenza medica, antidoping			636	636	100%
CEB.033	Spese per pubblicità					
CEB.065	Canoni ed oneri locativi					
CEB.120	Contributi ad associazioni e terzi		40.000	46.000	6.000	13%

Totale organizzazione manifestazioni sportive nazionali

€ 101.703 € 92.709 7.994 8%

1.01.05 Partecipazione ad organismi internazionali

CEB.034	Quote di adesione ad organismi internazionali		3.694	3.862	168	4%
CEB.035	Spese componenti organismi internazionali					
CEB.036	Partecipazione a congressi, comitati		2.308	921	1.387	59%
CEB.121	Spese per licenze					

Totale Partecipazione ad organismi internazionali

€ 6.002 € 4.783 1.219 25%

1.01.06 Formazione ricerca e documentazione

1.01.06.01	Corsi di formaz. quadri tecnici:					
CEB.001	Spese di trasferte e soggiorno		9.743			
CEB.002	Indennità, diarie e rimborsi forfettari					
CEB.008	Premi di assicurazione					
CEB.010	Noleggio materiale tec. sportivo, attrezzature, impianti, automezzi e sw					
CEB.018	Acquisto materiale di consumo					
CEB.021	Borse di studio					
CEB.024	Compensi per prestazioni					
CEB.037	Spese per partecipazione a corsi nazionali ed internazionali					
CEB.038	Spese di organizzazione corsi					
CEB.039	Brevetti e diplomi					
CEB.056	Stampa opuscoli e materiale di propaganda					
Totale			€ 9.743	€	9.743	#DIV/0!



FEDERAZIONE ITALIANA GIUOCO SQUASH

1.01.06.02	Corsi di formazione per ufficiali di gara:				
CEB.001	Spese di trasferte e soggiorni		2.941	1.174	
CEB.002	Indennità, diarie e rimborsi forfettari				
CEB.008	Premi di assicurazione				
CEB.010	Noleggio materiale tec. sportivo, attrezzature, impianti, automezzi e sw				
CEB.018	Acquisto materiale di consumo				
CEB.021	Borse di studio				
CEB.024	Compensi per prestazioni				
CEB.037	Spese per partecipazione a corsi nazionali ed internazionali				0 #DIV/0!
CEB.038	Spese di organizzazione corsi				
CEB.039	Brevetti e diplomi				
CEB.056	Stampa opuscoli e materiale di propaganda				
	Totale		€ 2.941	€ 1.174	17.658 15%
1.01.06.03	Corsi di formazione per altri soggetti:				
CEB.001	Spese di trasferte e soggiorno				
CEB.002	Indennità, diarie e rimborsi forfettari				
CEB.008	Premi di assicurazione				
CEB.010	Noleggio materiale tec. sportivo, attrezzature, impianti, automezzi e sw				
CEB.018	Acquisto materiale di consumo				
CEB.021	Borse di studio				
CEB.024	Compensi per prestazioni				
CEB.037	Spese per partecipazione a corsi nazionali ed internazionali				0 #DIV/0!
CEB.038	Spese di organizzazione corsi				
CEB.039	Brevetti e diplomi				
CEB.040	Compensi per collaborazioni				
CEB.056	Stampa opuscoli e materiale di propaganda				
	Totale				0 #DIV/0!
1.01.06.04	Ricerca e documentazione:				
CEB.016	Altre spese				
CEB.030	Manutenzione ordinaria				
CEB.041	Incarichi di studio e ricerca				
CEB.042	Organizzazione e partecipazione a convegni, seminari, congressi				
CEB.043	Costi per acquisti di materiale didattico e per servizi di traduzione / video				
CEB.044	Acquisto giornali, riviste, pubblicazioni tecniche				
CEB.045	Riprese televisive e radiofoniche				
CEB.065	Canoni ed oneri locativi				
	Totale				0 #DIV/0!
	Totale Formazione ricerca e documentazione		€ 12.684	€ 1.174	17.510 961%
1.01.07	Promozione Sportiva				
CEB.001	Spese trasferte e soggiorni				0 #DIV/0!
CEB.005	Acquisto materiale sportivo				0 #DIV/0!
CEB.011	Coppe e medaglie				
CEB.013	Spese per ufficiali di gara, arbitri, commissari, cronometristi				
CEB.022	Contributi				0 #DIV/0!
CEB.024	Compensi per prestazioni				
CEB.030	Manutenzione ordinaria				
CEB.033	Spese di pubblicità				
CEB.046	Organizz. e/o partecipaz. a Giochi Sportivi Studenteschi		5.263	5.576	116 5%
CEB.047	Centri di Avviamento allo Sport				
CEB.048	Sport nella scuola		29.800	27.810	141 1%
CEB.049	Organiz. e/o partecipaz. a manif. a carattere sociale				
CEB.053	Partecipazione a manifestazioni				
CEB.054	Formazione di quadri tecnici				
CEB.055	Premi e borse di studio				
CEB.056	Stampa opuscoli e materiale di propaganda				
CEB.057	Assicurazioni				
CEB.065	Canoni ed oneri locativi				
	Totale promozione sportiva		€ 35.063	€ 33.386	1.677 5%
1.01.08	Contributi per l'attività sportiva				
CEB.058	Contributi a Società e Associazioni Sportive		111.240	96.684	14.556 15%
CEB.059	Contributi a Discipline Associate				
CEB.060	Contributi a Sezioni Convenzionate				
CEB.061	Altri soggetti				
	Totale Contributi per l'attività sportiva		€ 111.240	€ 96.684	14.556 15%



FEDERAZIONE ITALIANA GIUOCO SQUASH



1.01.09 Gestione impianti sportivi

CEB_005	Acquisto materiale sportivo				
CEB_008	Premi di assicurazione	3.660	3.892	232	6%
CEB_016	Altre spese	-	-	0	#DIV/0!
CEB_018	Acquisto materiale di consumo				
CEB_024	Compensi per prestazioni				
CEB_030	Manutenzione ordinaria	3.000	5.845	2.845	49%
CEB_040	Compensi per collaborazioni				
CEB_063	Servizi di pulizia e sorveglianza	-	1.898		
CEB_064	Utenze e servizi	24.598	22.184	2.414	11%
CEB_065	Canoni ed oneri locativi				
CEB_015	Spesa per carburanti e combustibili				

Totale gestione impianti sportivi		€ 31.258	€ 33.820	2.562	8%
--	--	----------	----------	-------	----

1.01.10 Altri costi per l'attività sportiva

CEB_008	Premi di assicurazione				
CEB_017	Acquisto biglietti				
CEB_122	Acquisto modulistica per attività sportiva	6.210	-	6.210	#DIV/0!
CEB_123	Commissioni sportive	3.849	2.670	1.179	44%

Totale Altri costi per l'attività sportiva		€ 10.059	€ 2.670	7.389	77%
---	--	----------	---------	-------	-----

1.01.11 Ammortamenti attività sportiva

CEB_067	Immobilizzazioni materiali	94.475	100.280	5.805	6%
CEB_068	Immobilizzazioni immateriali				

Totale ammortamenti attività sportiva		€ 94.475	€ 100.280	5.805	6%
--	--	----------	-----------	-------	----

1.01.12 Accantonamento per rischi ed oneri afferenti all'attività sportiva

CEB_069	Liti, arbitraggi e risarcimenti			0	#DIV/0!
CEB_070	Cause legali in corso			0	#DIV/0!

Totale accantonamento per rischi ed oneri afferenti all'attività		€	€	0	#DIV/0!
---	--	---	---	---	---------

1.01.13 Δ rimanenze di materiale di consumo per attività sportiva

CEB_140	Δ rimanenza di materiale di consumo			0	#DIV/0!
---------	-------------------------------------	--	--	---	---------

Totale Δ rimanenze di materiale di consumo per attività sportiva		€	€	0	#DIV/0!
---	--	---	---	---	---------

1.01.14 Altri accantonamenti

CB_141	accantonamenti per svalutazione crediti			0	#DIV/0!
--------	---	--	--	---	---------

Totale altri accantonamenti		€	€	0	#DIV/0!
------------------------------------	--	---	---	---	---------

Costi attività sportiva centrale		€ 644.185	€ 549.363	94.822	17%
---	--	-----------	-----------	--------	-----

<i>In % sul Valore della produzione</i>		44%	47%		
---	--	-----	-----	--	--

<i>In % sul Costo della produzione</i>		51%	51%		
--	--	-----	-----	--	--

1.02 Costi per att. sportiva della Strutt. Terr.:

Costi att. sport. della Strutt. Terr. (dettaglio in Allegato)		€	€	0	#DIV/0!
--	--	---	---	---	---------

<i>In % sul Valore della produzione</i>		0%	0%		
---	--	----	----	--	--

<i>In % sul Costo della produzione</i>		0%	0%		
--	--	----	----	--	--

Costi dell'Att. Sport. complessivi		€ 644.185	€ 549.363	94.822	17%
---	--	-----------	-----------	--------	-----

<i>In % sul Valore della produzione</i>		44%	47%		
---	--	-----	-----	--	--

<i>In % sul Costo della produzione</i>		51%	51%		
--	--	-----	-----	--	--



FEDERAZIONE ITALIANA GIUOCO SQUASH

2 Funzionamento e costi generali

2.01 Funz. e costi gen. attività centrale:

2.01.01 Costi per il personale e collaborazioni

CEB.071	Personale CONI - rimborso spese missione				
CEB.072	Personale CONI - rimborsi spese di trasferta a piè di lista				
CEB.073	Personale Federale - retribuzione ordinaria	189.564	152.239	37.325	25%
CEB.074	Personale Federale - straordinari	-	-	-	-
CEB.075	Personale Federale - oneri previdenziali	137.042	121.355	15.687	13%
CEB.076	Personale Federale - assicurazione INAIL	3.558	2.006	1.552	77%
CEB.077	Personale Federale - Trattamento di fine rapporto	14.011	11.751	2.259	19%
CEB.078	Personale Federale - rimborso spese missione				
CEB.079	Personale Federale - rimborsi spese di trasferta a piè di lista	13.688	24.745	11.057	15%
	Indennità varie Personale Federale	14.679	10.188		
	Premi di produzione Personale federale	-	-		
CEB.080	Collaboratori - compensi			0	#DIV/0!
CEB.081	Collaboratori - oneri previdenziali				
CEB.082	Collaboratori - assicurazione INAIL				
CEB.083	Collaboratori - Rimborso spese missioni				
CEB.084	Oneri previdenziali arbitri				
CEB.085	Contratti per lavoratori interinali				
CEB.086	Costi di formazione del personale	1.588	2.399		
Totale costi per il personale e collaborazioni		€ 374.129	€ 324.683	49.446	15%

2.01.02 Organi e Commissioni federali

CEB.001	Spese trasferta e soggiorno (di terzi)	54.094	43.315	10.779	25%
CEB.087	Funzionamento organi di gestione	34.437	26.518	7.919	30%
CEB.088	Collegio dei Revisori dei conti	15.732	19.918	4.186	21%
CEB.089	Organi di giustizia sportiva	4.495	3.508	988	26%
CEB.090	Assemblea nazionale	18.426	7.648	10.778	141%
CEB.091	Commissioni federali				
CEB.092	Consulta federale				
Totale Organi e Commissioni federali		€ 127.184	€ 100.906	26.278	26%

2.01.03 Costi per la comunicazione

CEB.001	Spese di trasferta e soggiorno	-	-	0	#DIV/0!
CEB.093	Stampa e spedizione rivista federale			0	#DIV/0!
CEB.094	Organizzazione conferenze stampa			0	#DIV/0!
CEB.095	Comunicati, opuscoli, annuali e servizi fotografici	1.200	2.180	980	45%
Totale Costi per la comunicazione		€ 1.200	€ 2.180	980	45%

2.01.04 Costi generali

CEB.001	Spese di trasferta e soggiorno	-	563	563	100%
CEB.008	Premi di assicurazioni	3.979	3.597	382	11%
CEB.010	Noleggio materiale tec. sportivo, attrezzature, impianti, automezzi e sw	-	-	0	#DIV/0!
CEB.014	Trasporto e facchinaggio	-	-	0	#DIV/0!
CEB.018	Acquisto materiale di consumo	9.791	12.927	3.136	34%
CEB.030	Manutenzione ordinaria	16.129	10.536	5.593	33%
CEB.042	Organizzazione e partecipazione a convegni, seminari, congressi			0	#DIV/0!
CEB.043	Costi per acquisti di materiale didattico e per servizi di traduzione / video			0	#DIV/0!
CEB.044	Acquisto giornali, riviste, pubblicazioni tecniche			0	#DIV/0!
CEB.064	Utenze e servizi			0	#DIV/0!
CEB.065	Canoni ed oneri locativi	11.632	16.913	5.281	41%
CEB.096	Compensi per prestazioni giur. -ammini-fiscali	1.395	5.574	4.179	75%
CEB.097	Compensi per prestazioni connesse alla pubblicità e promozione			0	#DIV/0!
CEB.098	Spese per assistenza gestionale elaborazione dati	4.756	-	4.756	#DIV/0!
CEB.099	Spese per consulenze legali	1.150	5.702	4.552	80%
CEB.100	Spese per liti, arbitrati e risarcimenti		1.284	1.284	100%
CEB.101	Spese postali e telefoniche	20.342	15.796	4.546	29%
CEB.102	Sito Internet	17.008	-	17.008	#DIV/0!
CEB.105	Spese di rappresentanza	101	2.612	2.511	96%
CEB.106	Commissioni bancarie	2.782	4.286	1.504	52%
CEB.107	Provvigioni per intermediazione pubblicitaria			0	#DIV/0!
CEB.108	Imposte indirette, tasse e contributi	3.005	2.410	595	25%
CEB.300	Buoni pasto/ticket restaurant				
Totale costi generali		€ 92.070	€ 82.190	9.880	12%

2.01.05 Ammortamenti per funzionamento

CEB.067	Immobilizzazioni materiali	19.413	17.091	2.322	14%
CEB.068	Immobilizzazioni immateriali				
Totale Ammortamenti per funzionamento		€ 19.413	€ 17.091	2.322	14%



FEDERAZIONE ITALIANA GIUOCO SQUASH



2.01.06 Accantonamento per rischi ed oneri afferenti al funzionamento				
CEB.069	Liti, arbitraggi e nsarcimenti			
CEB.070	Cause legali in corso			
Totale Accantonamento per rischi ed oneri afferenti al funzionamento		€	€	0 #DIV/0!
2.01.07 Δ rimanenze di materiale di consumo per funzionamento				
CEB.140	Δ rimanenze di materiale di consumo			
Totale Δ rimanenze di materiale di consumo per funzionamento		€	€	0 #DIV/0!
Funz. e costi gen. att. centrale		€	613.996 €	527.049
<i>In % sul Valore della produzione</i>			42%	45%
<i>In % sul Costo della produzione</i>			49%	49%
86.947				16%
2.02 Funz. e costi generali della Strutt. Terr.:				
Funz. e costi gen. Strutt. Terr. (dettaglio in Allegato)		€	- €	-
<i>In % sul Valore della produzione</i>			0%	0%
<i>In % sul Costo della produzione</i>			0%	0%
0				#DIV/0!
Funz. e costi gen. complessivi		€	613.996 €	527.049
<i>In % sul Valore della produzione</i>			42%	45%
<i>In % sul Costo della produzione</i>			49%	49%
86.947				16%
COSTI DELLA PROD.		€	1.258.181	€
<i>In % sul Valore della produzione</i>			87%	92%
1.076.412				17%
DIFF. VAL. E COSTI DELLA PROD.		€	194.898	€
<i>In % sul Valore della produzione</i>			13%	8%
88.633				120%
CEC Proventi ed oneri finanziari				
CEC.001	Interessi attivi		140	296
CEC.002	Interessi passivi bancari		4.082	10.047
CEC.003	Interessi passivi su mutui		55.724	60.229
Totale Proventi ed oneri finanziari		€	59.667	€
69.980				16%
CED Proventi ed oneri straordinari				
CED.001	Minusvalenze		-	-
CED.002	Plusvalenze		-	-
CED.003	Sopravvenienze attive		9.705	-
CED.004	Sopravvenienze passive		-	-
CED.005	Insussistenze attive		-	-
CED.006	Insussistenze passive		-	-
CED.007	Altri oneri straordinari		-	-
CED.008	Altri proventi straordinari		-	-
Totale Proventi ed oneri straordinari		€	9.705	€
9.705				#DIV/0!
CEE imposte sul reddito				
CEE.001	IRPEG		-	-
CEE.002	IRAP		-	-
CEE.003	IRES		-	-
CEE.004	Interessi e sanzioni su imposte dirette		-	-
Totale imposte sul reddito		€	-	€
0				#DIV/0!
RISULTATO D'ESERCIZIO		€	144.936	€
18.654				126.282
977%				



FEDERAZIONE ITALIANA GIUOCO SQUASH

BILANCIO CONSUNTIVO D'ESERCIZIO 2011

NOTA INTEGRATIVA



Il presente bilancio è stato predisposto in conformità agli schemi ed ai principi e criteri per la formulazione dei bilanci previsti dal regolamento di contabilità delle FSN e DSA emanato dal CONI. Il bilancio d'esercizio al 31.12.2011 è costituito dallo stato patrimoniale, dal conto economico e dalla nota integrativa. I prospetti di bilancio (stato patrimoniale e conto economico) sono stati redatti in unità di euro; la presente nota integrativa è espressa anch'essa in unità di Euro. Il presente bilancio non è stato assoggettato a revisione contabile.

CRITERI DI FORMAZIONE E VALUTAZIONE

CRITERI DI FORMAZIONE

Sono ispirati ai principi generali della prudenza e della competenza economica, nella prospettiva della continuità dell'attività federale. Il bilancio di esercizio 2011 è stato predisposto in base alle logiche del modello economico – patrimoniale (stato patrimoniale, conto economico, nota integrativa). Nella predisposizione del bilancio la Federazione non ha fatto ricorso a deroghe nell'applicazione dei principi e criteri di cui sopra. Nella redazione del bilancio, inoltre, non sono state effettuate compensazioni tra partite.

CRITERI DI VALUTAZIONE

Immobilizzazioni immateriali

Non sono iscritte in bilancio Immobilizzazioni Immateriali.

Immobilizzazioni materiali

Terreni e fabbricati

Il valore del Centro tecnico Federale è iscritto al costo di acquisto comprensivo degli oneri accessori di diretta imputazione, l'importo è esposto al netto delle quote di ammortamento.

Attrezzature e altri beni

Sono iscritti al costo di acquisto comprensivo degli eventuali oneri accessori di diretta imputazione, gli importi sono esposti al netto delle quote di ammortamento.

Qualora alla data di chiusura dell'esercizio, il valore del bene risulti durevolmente inferiore al costo iscritto al netto degli ammortamenti (valore netto contabile), tale costo viene rettificato mediante opportuna svalutazione.



Gli ammortamenti sono stati calcolati in misura costante applicando i coefficienti di ammortamento previsti nelle apposite tabelle ministeriali (DM 31.12.88).

I criteri di ammortamento adottati sono i seguenti:

- gli importi relativi al Centro Tecnico Federale vengono ammortizzati in coerenza con la durata temporale di utilizzo dell'impianto, in 23 anni. L'impianto è stato inaugurato ed aperto il 1 Giugno 2006, il diritto di superficie è stato concesso per 25 anni, dal 3 maggio 2004 al 3 Maggio 2029;
- le altre immobilizzazioni sono state determinate considerando gli attesi utilizzi, la destinazione e la durata economico – tecnica, a quote costanti, sulla base delle seguenti aliquote:
 - Macchinari ed attrezzature 20%
 - Mobili ed arredi 15%

Immobilizzazioni finanziarie

Le immobilizzazioni finanziarie sono iscritte in bilancio al costo di acquisto.

Crediti e debiti

I crediti sono iscritti al valore nominale, non sono rettificati attraverso il fondo svalutazione crediti in quanto il loro valore è ritenuto analogo a quello di realizzo.

I debiti sono esposti al loro valore nominale.

Disponibilità liquide

Le disponibilità liquide sono esposte al valore nominale.

Ratei e risconti

I ratei e i riscontri sono calcolati secondo il principio della competenza economica e temporale in applicazione del principio di correlazione dei costi e dei ricavi in ragione di periodo.

Costi e ricavi

I costi ed i ricavi sono esposti in bilancio secondo il principio della competenza economico-temporale e della prudenza, con rilevazione dei relativi ratei e risconti e delle scritture di assestamento.

Imposte

Le imposte sui redditi sono determinate in base ai calcoli risultanti in applicazione della vigente normativa fiscale.



CONTENUTO DELLE POSTE DI BILANCIO

ANALISI DELLE VOCI DELLO STATO PATRIMONIALE

La situazione patrimoniale espone un ammontare dell'attivo e del passivo pari rispettivamente a:

Attività € 2.114.845.= Passività € 2.180.870.= Disavanzo patrimoniale € 66.025.=

ATTIVO

Immobilizzazioni materiali

Ammontano al 31/12/2011 ed al 31/12/2010, rispettivamente ad € 1.590.181 e ad € 1.675.019.;

Immobilizzazioni finanziarie

Ammontano al 31/12/2011 ed al 31/12/2010 ad € 10.000.=. sono rappresentate dal capitale sociale della SSD Squash Italia a r.l., costituita il 6 marzo 2009, con capitale interamente detenuto dalla Federazione.

Nel seguente prospetto è evidenziata la movimentazione delle voci nel corso dell'esercizio:




FEDERAZIONE ITALIANA GIUOCO SQUASH

	Costo Storico			Ammortamenti/Accumulati			Immobilizzazioni nette alla fine dell'esercizio (n=f-l)
	Saldo all'inizio dell'esercizio (a)	Incrementi Acquisti (b)	Svalutazioni (c)	Decorrenze (d)	Proporzionale (e)	Saldo alla fine dell'esercizio (f=g+h-i)	
IMMOBILIZZAZIONI MATERIALI							
Imp. Sport. Centro Tecnico Federale	€ 1.983.216	€ 10.052	€ -	€ -	€ -	€ 1.993.267	€ 1.519.150
Macchine ed Att.re Att. Sportiva	€ 77.473	€ 3.013	€ -	€ -	€ -	€ 80.486	€ 21.356
Macchine ed Att.re Funzionamento	€ 48.294	€ 5.600	€ -	€ -	€ -	€ 53.894	€ 9.761
Mobili ed Arredi Funzionamento	€ 68.038	€ 10.386	€ -	€ -	€ -	€ 78.424	€ 39.915
TOTALE	€ 2.177.021	€ 29.051	€ -	€ -	€ -	€ 2.206.071	€ 1.590.181
IMMOBILIZZAZIONI FINANZIARIE							
Partecipazioni in Società	€ 10.000	€ -	€ -	€ -	€ -	€ 10.000	€ 10.000
TOTALE	€ 10.000	€ -	€ -	€ -	€ -	€ 10.000	€ 10.000
TOTALE	€ 2.187.021	€ 29.051	€ -	€ -	€ -	€ 2.216.071	€ 1.600.181

Nell'anno 2011, si sono fatti investimenti, per immobilizzazioni materiali, per un totale di € 29.051. = Hanno riguardato l'acquisto di macchine per gli uffici federali, di attrezzature sportive, necessarie all'attività delle squadre nazionali, ed alcuni interventi di miglioria del Centro Tecnico Federale. Non sono stati fatti investimenti per le immobilizzazioni finanziarie.

Gli ammortamenti dell'esercizio ammontano ad € 113.888. =, le immobilizzazioni nette, alla fine dell'esercizio, ammontano ad € 1.600.181.



VALORE PATRIMONIALE DEL CENTRO TECNICO FEDERALE			
	Costi Esercizi Precedenti	Costi Esercizio 2011	Costi Totali
SPESE PER ACQUISIZIONE DIRITTO DI SUPERFICIE	€ 28.800	€ -	€ 28.800
SPESE GENERALI	€ 57.122	€ -	€ 57.122
PROGETTAZIONI	€ 139.424	€ -	€ 139.424
SPESE PER IMPIANTI TECNICI			
Predisposizione e allacci utenze	€ 22.066	€ -	€ 22.066
Impianto elettrico e audio	€ 107.462	€ -	€ 107.462
Impianto termico e idrico	€ 205.164	€ -	€ 205.164
TOTALE SPESE PER IMPIANTI TECNICI	€ 334.692	€ -	€ 334.692
SPESE PER IMPIANTI STRUTTURALI			
Immobile	€ 1.153.427	€ 10.052	€ 1.163.479
Copertura immobile	€ 181.500	€ -	€ 181.500
TOTALE SPESE PER IMPIANTI STRUTTURALI	€ 1.334.927	€ 10.052	€ 1.344.979
CAMPI DA SQUASH	€ 88.251	€ -	€ 88.251
VALORE PATRIMONIALE	€ 1.983.216	€ 10.052	€ 1.993.267

Partecipazioni

Alla chiusura del bilancio 2011, la Federazione detiene una partecipazione pari al 100% del capitale della SSD Squash Italia a r.l. La SSD Squash Italia a r.l., costituita con capitale interamente detenuto dalla Federazione, ha chiuso il proprio bilancio, del quale si riportano di seguito i principali dati, rilevando un avanzo, al 31/12/2011, di € 4.367.=.

Valore della produzione	€ 90.854.=
Costo della produzione	€ 82.328.=
Differenza valore e costo della produzione	€ + 8.526.=
Oneri finanziari	€ - 3.125.=
Risultato prima delle imposte	€ + 5.401.=
Imposte sul reddito	€ - 490.=
Avanzo dell'esercizio	€ + 4.911.=
Disavanzo dell'esercizio precedente	€ - 544.=
Avanzo al 31/12/2011	€ + 4.367.=



ATTIVO CIRCOLANTE

Crediti

CREDITI	Credito a fine anno			Credito a inizio anno	Differenza
	anni precedenti	anno in corso	Totale		
Crediti verso Clienti	3.112	23.408	26.520	11.566	14.954
Crediti verso Sponsor	0	23.408	23.408	8.454	14.954
Crediti verso Sponsor anno precedente	3.112	0	3.112	3.112	0
Crediti verso Professionisti	0	0	0	0	0
Crediti per contribuiti Coni	3.593	211.012	214.605	20.291	194.314
Crediti per contribuiti Coni anno precedente	3.593	0	3.593	1.529	2.064
Crediti per contribuiti Coni sito Web		39.216	39.216	0	39.216
Crediti per contribuiti Coni anno in corso	0	171.795	171.795	18.762	153.034
Crediti verso Stato, Regione, Enti Locali	1.930	0	1.930	7.598	5.668
Crediti Stato 5 per mille	0	0	0	0	0
Crediti Stato 5 per mille anno precedente	1.930	0	1.930	1.930	0
Crediti Enti Locali	0	0	0	5.668	5.668
Crediti verso Erario	0	0	0	0	0
Crediti verso altri soggetti	19.346	22.318	41.664	24.588	17.076
Crediti verso affiliati	0	22.318	22.318	807	21.511
Crediti verso affiliati anni precedenti	19.346	0	19.346	19.346	0
Crediti verso Tesserati	0	0	0	4.435	4.435
Depositi cauzionali	0	0	0	0	0
TOTALE CREDITI	27.982	256.737	284.719	64.043	220.676

I crediti, al 31/12/2011, sono pari ad €. 284.719.= e sono risultati superiori, a quelli dell'anno 2010, per un importo di €. 220.676.=.

I crediti relativi all'esercizio 2011, sono pari ad €. 256.737.=, riguardano:

- crediti verso sponsor (23.408.=);
- crediti per contribuiti Coni relativi alla ristrutturazione del sito web federale (€. 39.216.=), all'impiantistica sportiva (€. 150.000.=) e alle risorse umane (€. 21.795.=);
- crediti verso affiliati (22.318.=).

I Crediti relativi agli anni precedenti, pari ad €. 27.982.=, riguardano:

- il credito, di €. 19.346.=, maturato nei confronti della ASD Squash Club Bolzano, in seguito alla condanna emessa dal tribunale di Treviso, per la rinuncia, da parte della stessa A.S. Squash Club Bolzano, all'organizzazione dei Campionati Italiani Assoluti Individuali dell'anno 2000;
- il credito, di €. 1.930.=, relativo al 5 per mille dell'anno 2009 ed il credito, di €. 3.593.=, per contribuiti Coni relativi al personale federale;
- il credito, di €. 3.112.=, verso sponsor federali.

Tutti i crediti sono da considerarsi concretamente esigibili.

**Disponibilità liquide**

DISPONIBILITÀ LIQUIDE	ALLA FINE DELL'ESERCIZIO	ALL'INIZIO DELL'ESERCIZIO	Differenza
Depositi bancari e postali	€ 175.619	€ 78.778	€ 96.841
c/c Banca Popolare dell'Emilia Romagna	€ 5.162	€ 9.072	€ 3.910
c/c Banca Popolare dell'Emilia Romagna risorse umane	€ 167.731	€ -	€ 167.731
c/c Banca nazionale del Lavoro	€ 2.726	€ 1.352	€ 1.374
c/c Banca nazionale del lavoro risorse umane	€ -	€ 68.354	€ 68.354
Cassa	€ 3.036	€ 887	€ 2.149
TOTALE	€ 178.655	€ 79.665	€ 98.990

Le disponibilità liquide, al 31/12/2011, sono pari ad €. 178.655.=, suddivise in €. 5.162.=, presso la Banca Popolare dell'Emilia Romagna (conto ordinario), in €. 167.731.=, presso la Banca Popolare dell'Emilia Romagna (conto risorse umane), in €. 2.726.= presso la Banca Nazionale del Lavoro, ed €. 3.036.= in cassa.

PASSIVO**Patrimonio netto**

Al 31.12.2011 la Federazione evidenzia un saldo patrimoniale negativo pari ad €. 66.025.=. Il riepilogo delle movimentazioni del patrimonio nel corso dell'esercizio è riportato nel seguente prospetto:

	Fondo di Dotazione	Riserve	Utili/ perdite portati a nuovo	utili/perdita dell'esercizio	Totale
Saldo all'inizio dell'esercizio	€ -	€ -	€ -	€ 210.961	€ 210.961
Destinazione del risultato dell'esercizio precedente	€ -	€ -	€ -	€ -	€ -
Destinazione a fondo di dotazione	€ -	€ -	€ -	€ -	€ -
Destinazione a riserve	€ -	€ -	€ -	€ -	€ -
Altre destinazioni	€ -	€ -	€ -	€ -	€ -
Altre variazioni	€ -	€ -	€ -	€ -	€ -
Utilizzo delle riserve per copertura perdita	€ -	€ -	€ -	€ -	€ -
Storno fra riserve e fondo di dotazione	€ -	€ -	€ -	€ -	€ -
Assegnazione di contributi in conto capitale	€ -	€ -	€ -	€ -	€ -
Aggiornamento dei saldi patrimoniali	€ -	€ -	€ -	€ -	€ -
Altre variazioni	€ -	€ -	€ -	€ -	€ -
Risultato dell'esercizio	€ -	€ -	€ -	€ 144.936	€ 144.936
Saldo alla fine dell'esercizio	€ -	€ -	€ -	€ 144.936	€ 66.025



Fondo di dotazione

Il fondo di dotazione è stato completamente assorbito dalla perdita dell'esercizio, per quanto riguarda la sua ricomposizione si rimanda a quanto specificato in merito alla previsione della ricostituzione delle dotazioni patrimoniali.

Debiti

La situazione debitoria della Federazione è così articolata:

TFR	Debiti a fine anno			Debiti a inizio anno	Differenza
	anno precedente	anno in corso	Totale		
TFR	24.324	13.630	37.955	23.944	14.011
TOTALE TFR			37.955	23.944	14.011
DEBITI	Debiti a fine anno			Debiti a inizio anno	Differenza
	anno precedente	anno in corso	Totale		
Debiti verso banche	-	80.000	80.000	-	80.000
Debiti verso finanziatori	-	1.447.938	1.447.938	1.551.390	(103.452)
Debiti verso ICS per mutui passivi	-	1.447.938	1.447.938	1.551.390	(103.452)
Debiti verso altri finanziatori	-	-	-	-	-
Acconti per anticipazioni CONI	-	153.416	153.416	155.147	(1.730)
Debiti verso fornitori	-	85.411	85.411	37.617	47.794
Debiti verso Società partecipate	-	-	-	-	-
Debiti verso erario	-	14.568	14.568	8.750	5.818
Debiti verso Istituti di previdenza e di sicurezza sociale	-	18.452	18.452	13.289	5.162
Debiti verso IMPS	-	15.543	15.543	11.332	4.211
Debiti verso INAIL	-	2.909	2.909	1.957	952
Altri Debiti	-	24.864	24.864	16.520	8.344
Debiti verso Coni	-	-	-	-	-
Debiti verso altre Federazioni	-	-	-	-	-
Debiti verso Stato - Regioni - Enti locali (accantonamenti)	-	-	-	-	-
Debiti verso personale e collaboratori	-	3.618	3.618	1.594	2.024
Debiti verso associati	-	21.246	21.246	14.925	6.320
TOTALE DEBITI		1.824.648	1.824.648	1.782.712	41.936

I debiti, al 31/12/2011, sono pari ad €. 1.824.648.= e sono risultati superiori, a quelli dell'anno 2010, per un importo di €. 41.936.=. I debiti verso banche, pari ad €. €. 80.000.=, si riferiscono dall'incasso dell'anticipo dei contributi Coni richiesto alla Banca Popolare dell'Emilia Romagna. I debiti verso finanziatori, pari ad €. 1.447.938.=, si riferiscono ai due mutui (ordinario ed integrativo) concessi alla Figs, dall'Istituto per il Credito Sportivo, per la realizzazione del Centro Tecnico Federale. I debiti, per anticipi Coni, pari ad €. 153.416.=, si riferiscono all'erogazione anticipata della 1^a e 2^a rata dei contributi Coni 2011 (attività sportiva - uffici federali - personale federale). I debiti verso fornitori



ammontano ad €. 85.411.= e sono tutti riferiti all'esercizio 2011. I debiti verso l'erario ammontano ad €. 14.568.= e riguardano Iva, Irpef e ritenute d'acconto da versare. I debiti verso l'IMPS ammontano ad €. 15.543.=. I debiti verso l'INAIL ammontano ad €. 2.909.=. I debiti verso il personale ammontano ad €. 3.618.=. I debiti verso associati, pari ad €. 21.246.=, riguardano i rimborsi per le spese di trasferta dei Dirigenti, i compensi per i componenti del Collegio dei revisori dei conti ed i contributi concessi alle società affiliate per l'attività sportiva svolta. I debiti verso il personale, per il trattamento di fine rapporto, ammontano ad €. 37.955.=.

Ratei e risconti

Ratei Passivi	Importo Totale	Competenza esercizio in corso	Competenza esercizio successivo
	0,00	0,00	0,00
Totale	0,00	0,00	0,00
Ratei Attivi	Importo Totale	Competenza esercizio in corso	Competenza esercizio successivo
	0,00	0,00	0,00
Totale	0,00	0,00	0,00
Risconti Passivi	Importo Totale	Competenza esercizio in corso	Competenza esercizio successivo
Contributo Coni Centro tecnico federale	237.500,00	12.500,00	225.000,00
Contributo Coni sito web	56.224,00	17.007,77	39.216,23
Affiliazioni	23.710,50	7.903,50	15.807,00
Tesseramento	57.365,51	19.121,84	38.243,67
Totale	374.800,01	56.533,11	318.266,90
Risconti Attivi	Importo Totale	Competenza esercizio in corso	Competenza esercizio successivo
Materiale sportivo squadre nazionali	3.817,59	1.908,80	1.908,80
Assicurazione tesserati	34.850,00	11.616,67	23.233,33
Materiale sportivo tornei nazionali	4.376,82	2.188,41	2.188,41
Coppe e medaglie tornei nazionali	5.067,62	2.533,81	2.533,81
Contributi sulle affiliazioni	9.075,00	3.025,00	6.050,00
Contributi sul tesseramento agonistico	18.950,00	6.316,67	12.633,33
Assicurazioni generali	4.112,01	1.370,67	2.741,34
Totale	76.431,45	27.051,22	49.380,23

Risconti

Il contributo, a fondo perduto, che il Coni ha erogato alla Figs, nell'anno 2010, per il centro tecnico federale, pari ad €. 250.000.=, è stato rateizzato, secondo la sua finalità, per i 20 anni di disponibilità di utilizzo dell'impianto. L'accertamento della quota di competenza



dell'esercizio in corso, pari ad €. 12.500.=, ha prodotto un saldo, di competenza dei restanti 18 anni di disponibilità di utilizzo dell'impianto, di €. 225.000.=.

Il contributo che il Coni ha assegnato alla Figs per la ristrutturazione del sito web federale, è stato contabilizzato secondo le indicazioni ricevute dagli uffici amministrativi del Coni.

L'affiliazione e la stagione agonistica va dal 1 settembre al 31 agosto di ogni anno; la competenza delle entrate per affiliazioni e tesseramento è determinata in funzione dei 4/12 e degli 8/12; la competenza delle spese per i contributi sulle affiliazioni e sul tesseramento, e delle spese per l'assicurazione dei tesserati, è determinata in funzione dei 4/12 e degli 8/12; i tornei nazionali sono suddivisi nei due anni in numero uguale, la competenza delle spese è determinata in funzione dei 6/12 per anno.

Conti d'ordine

A favore della Federazione sono state prestate, per un importo totale di €. 1.866.471,25.=, le seguenti garanzie:

- fideiussione solidale, rilasciata dal Comune di Riccione, con deliberazione del Consiglio Comunale, n° 106 del 20 dicembre 2004, a favore dell'Istituto per il Credito Sportivo, per il mutuo, di €. 1.550.000.=, che lo stesso I.C.S. ha concesso alla Federazione per la realizzazione del centro tecnico federale.
- mandato di credito, rilasciato dal Comitato Olimpico Nazionale Italiano, con deliberazione della Giunta Esecutiva, n° 507 del 5 dicembre 2007, a favore dell'Istituto per il Credito Sportivo, per il mutuo integrativo, di €. 316.471,25.=, che lo stesso I.C.S. ha concesso alla Federazione per la realizzazione del centro tecnico federale.

La Federazione ha conferito un mandato di credito a favore dell'Istituto per il Credito Sportivo, per il mutuo, di €. 50.000.=, che lo stesso I.C.S. ha concesso alla SSD Squash Italia arl, costituita con capitale interamente detenuto dalla stessa Federazione, per l'esecuzione del completamento dell'impianto di condizionamento d'aria e di interventi di straordinaria manutenzione del centro tecnico federale.

**ANALISI DELLE VOCI DI CONTO ECONOMICO**

Il conto economico 2011, per quanto riguarda le entrate e le uscite correnti, evidenzia il seguente risultato:

Valore della produzione	€.	1.453.079.=
Costo della produzione	€.	1.258.181.=

Differenza valore e costo della produzione	€.	194.898.=
Oneri finanziari	€.	- 59.667.=
Proventi straordinari	€.	9.705.=

Avanzo Economico	€.	144.936.=

VALORE DELLA PRODUZIONE

Il totale del valore della produzione ammonta complessivamente a € 1.453.079.=, è superiore, a quello dell'anno 2010, per un importo di € 288.034.=, ed è così articolato:

Descrizione	CONTO EC 2011	CONTO EC 2010	Differenza
Contributi CONI	€ 1.134.724	€ 926.440	€ 208.284
Contributi dello Stato, Regione, Enti Locali	€ 6.825	€ 14.029	€ 7.204
Quote degli associati	€ 115.630	€ 104.768	€ 10.863
Ricavi da Manifestazioni Internazionali	€ 20.384	€ -	€ 20.384
Ricavi da Manifestazioni Nazionali	€ 59.558	€ 55.977	€ 3.581
Ricavi da pubblicità e sponsorizzazioni	€ 4.800	€ 14.400	€ 9.600
Altri ricavi della gestione ordinaria	€ 111.158	€ 49.432	€ 61.726
Totale	€ 1.453.079	€ 1.165.045	€ 288.034
Attività struttura territoriale			
Valore della produzione Struttura Territoriale	€ -	€ -	€ -
Totale	€ 1.453.079	€ 1.165.045	€ 288.034

Le entrate derivanti dai contributi Coni, grazie alle contribuzioni straordinarie assegnate per l'impiantistica sportiva e per la ristrutturazione del sito web federale, sono risultate superiori, a quelle dell'anno 2010, per un importo di € 208.284.=. Le entrate derivanti dai contributi degli Enti pubblici, sono risultate inferiori, a quelle dell'anno 2010, per un importo di € 7.204.=.



Le entrate derivanti dalle quote degli associati, in relazione alla maggiore attività della scuola nazionale maestri, sono risultate superiori, a quelle dell'anno 2010, per un importo di € 10.863.=.

Le entrate derivanti dall'organizzazione delle manifestazioni internazionali, di € 20.384.=, si sono riscontrate in relazione al fatto che, nel corrente anno, diversamente dallo scorso anno, l'organizzazione dell'Italian iunior open è stata curata direttamente dalla Figs.

Le entrate derivanti dall'organizzazione delle manifestazioni nazionali, sono risultate superiori, a quelle dell'anno 2010, per un importo di € 3.581.=, in relazione all'incremento della partecipazione all'attività agonistica nazionale.


Le entrate derivanti dalle sponsorizzazioni, sono risultate inferiori, a quelle dell'anno 2010, per un importo di € 9.600.=.

Le entrate derivanti dagli altri ricavi della gestione ordinaria, sono risultate superiori, a quelle dell'anno 2010, per un importo di € 61.726.=, in relazione all'organizzazione della Lotteria ed in relazione ai contributi versati, alla Figs, dal Comitato Organizzatore dei Campionati Italiani di Squash.

COSTO DELLA PRODUZIONE

Costi per l'attività sportiva

Il totale dei costi dell'attività sportiva ammonta complessivamente a € 644.185.=, è superiore, a quello dell'anno 2010, per un importo di € 94.822.=, ed è così articolato:



Descrizione	CONTO EC. 2011	CONTO EC. 2010	Differenza
Preparazione Olimpica/Alto livello	€ 88.956	€ 64.111	€ 24.845
Rappresentative Nazionali	€ 105.881	€ 88.663	€ 17.218
Assicurazioni Manifestazioni internazionali e nazionali	€ 31.783	€ 31.083	€ 700
TOTALE COSTI ALTO LIVELLO	€ 226.620	€ 183.857	€ 42.763
Organizzazione Manifestaz. Sportive Intern.li	€ 16.081	€ -	€ 16.081
Organizz. Manifestazione Sportive Nazionali	€ 100.703	€ 92.709	€ 7.993
Partecipazione ad organismi internazionali	€ 6.002	€ 4.783	€ 1.219
Formazione ricerca e documentazione	€ 12.684	€ 1.174	€ 11.510
Promozione Sportiva	€ 35.063	€ 33.386	€ 1.677
Contributi per l'attività sportiva	€ 111.240	€ 96.684	€ 14.556
Gestione impianti sportivi	€ 31.258	€ 33.820	€ 2.562
Altri costi per l'attività sportiva	€ 10.059	€ 2.670	€ 7.389
Ammortamenti attività sportiva	€ 94.475	€ 100.280	€ 5.805
Acc.to per rischi ed oneri dell'attività sportiva	€ -	€ -	€ -
Totale	€ 644.185	€ 549.363	€ 94.822
Attività sportiva struttura territoriale			
Costi attività sportiva Struttura Territoriale	€ -	€ -	€ -
Totale	€ 644.185	€ 549.363	€ 94.822

Le spese per le Squadre Nazionali nell'anno 2011, sono risultate superiori, a quelle dell'anno 2010, per un importo di €. 42.763.=, in relazione alla partecipazione ai Campionati mondiali maschili a squadre ed in relazione all'incremento dell'attività rivolta al settore giovanile.

Le spese per le manifestazioni internazionali, nell'anno 2011, di €. 16.081.=, si sono riscontrate in conseguenza all'organizzazione diretta, da parte della Figs, dell'Italian junior open.

Le spese per le manifestazioni nazionali, nell'anno 2011, sono risultate superiori, a quelle dell'anno 2010, per un importo di €. 7.993.=, in relazione all'incremento del numero degli Ufficiali di Gara impiegati nelle manifestazioni.

Le spese per la partecipazione agli organismi internazionali sono risultate superiori, a quelle dell'anno 2010, per un importo di €. 1.219.=.

Le spese per la formazione, ricerca e documentazione, in relazione alla maggiore attività della scuola nazionale maestri, sono risultate superiori, a quelle dell'anno 2010, per un importo di €. 11.510.=.

Le spese per la promozione sportiva, nell'anno 2011, sono risultate superiori, a quelle dell'anno 2010, per un importo di €. 1.677.=.

Le spese per i contributi per l'attività sportiva, nell'anno 2011, sono risultate superiori, a quelle dell'anno 2010, per un importo di €. 14.556.=, in conseguenza al ripristino di alcune contribuzioni a favore della partecipazione all'attività agonistica.



FEDERAZIONE ITALIANA GIUOCO SQUASH

Le spese per la gestione del Centro Tecnico Federale, nell'anno 2011, sono risultate inferiori, a quelle dell'anno 2010, per un importo di € 2.562.=.

Le altre spese per l'attività sportiva, nell'anno 2011, in relazione ai costi per l'organizzazione della Lotteria, sono risultate superiori, a quelle dell'anno 2010, per un importo di € 7.389.=.

Gli ammortamenti per l'attività sportiva sono risultati inferiori, a quelli dell'anno 2010, per un importo di € 5.805.=.

Costi per il funzionamento

Il totale dei costi per il funzionamento ammonta complessivamente ad € 613.996.=, è superiore, a quello dell'anno 2010, per un importo di € 86.947.=, ed è così articolato:

Descrizione	CONTO EC. 2011	CONTO EC. 2010	Differenza
Costi per il personale e collaborazioni	€ 374.129	€ 324.683	€ 49.446
Organi e Commissioni federali	€ 127.184	€ 100.906	€ 26.278
Costi per la comunicazione	€ 1.200	€ 2.180	€ 980
Costi generali	€ 92.070	€ 82.190	€ 9.880
Ammortamenti per funzionamento	€ 19.413	€ 17.091	€ 2.323
Acc. per rischi ed oneri afferenti al funzionamento	€ -	€ -	€ -
Totale	€ 613.996	€ 527.049	€ 86.947
Funzionamento della struttura territoriale			
Costi di funzionamento Struttura Territoriale		€ -	€ -
Totale	€ 613.996	€ 527.049	€ 86.947

Le spese per il personale, nell'anno 2011, sono risultate superiori, a quelle dell'anno 2010, per un importo di € 49.446.=, in conseguenza all'aumento dei costi previdenziali ed in conseguenza del fatto che, nel 2010, due unità erano state assunte dal mese di settembre.

Le spese per gli Organi e le Commissioni, nell'anno 2011, sono risultate superiori, a quelle dell'anno 2010, per un importo di € 26.278.=, in relazione ai costi per lo svolgimento dell'Assemblea straordinaria ed in relazione ad una maggiore attività della Commissione degli Ufficiali di Gara.

Le spese per la comunicazione, nell'anno 2011, sono risultate inferiori, a quelle dell'anno 2010, per un importo di € 980.=.

Le spese generali, nell'anno 2011, sono risultate superiori, a quelle dell'anno 2010, per un importo di € 9.880.=, in relazione ai costi accertati per la ristrutturazione del sito web



federale (€ 17.007.=), peraltro compensati da un contributo Coni di pari importo, ed in relazione alla diminuzione di altri costi generali.

Gli ammortamenti per il funzionamento nell'anno 2011, sono risultati superiori, a quelli dell'anno 2010, per un importo di € 2.323.=.

Proventi / oneri finanziari

I proventi e gli oneri finanziari sono così composti:

Descrizione	CONTO EC. 2011	CONTO EC. 2010	Differenza
Interessi attivi	€ 140	€ 296	156
Interessi passivi bancari	€ 4.082	€ 10.047	5.964
Interessi passivi su mutui	€ 55.724	€ 60.229	4.505
Totale	€ 59.667	€ 69.980	10.313

I proventi e gli oneri finanziari, nell'anno 2010, sono risultati inferiori, a quelli dell'anno 2010, per un importo di € 10.313.=. A fronte di una diminuzione degli interessi attivi, di € 156.=, si è registrata una diminuzione di spesa, sia per gli interessi passivi bancari, di € 5.964.=, che per gli interessi passivi sui mutui, di € 4.505.=.

Sopravvenienze attive

Alla voce sopravvenienze attive si è accertato il contributo Coni, finalizzato all'aumento dei costi per il personale federale dell'anno 2010, assegnato, dallo stesso Coni, nel gennaio 2011.



**SITUAZIONE CONSUNTIVA DI TESORERIA ANNO
2011**

	Descrizione entrate / uscite	Valori in €.
A)	SALDO DI TESORERIA ALL'INIZIO DELL'ESERCIZIO	€ 79.665
	FLUSSI DI TESORERIA DA GESTIONE ESERCIZI PRECEDENTI:	
	+ incassi di crediti da esercizi precedenti	36.061
	- pagamenti di debiti da esercizi precedenti	76.176
B)	Saldo flussi di tesoreria da esercizi precedenti	€ 40.115
	FLUSSI DI TESORERIA DA GESTIONE ES. CORRENTE:	
	Incassi da gestione economica	
	da contributi dal CONI	787.979
	da contributi dallo stato, regioni ed enti	6.825
	da quote dagli associati	34.623
	da ricavi da manifestazioni internazionali	20.384
	da ricavi da manifestazioni nazionali	59.558
	da ricavi da pubblicità e sponsorizzazione	4.800
	da altri ricavi della gestione ordinaria	87.150
	...	
	Totale incassi da gestione economica	€ 1.001.918
	Entrate da dismissioni	
	di immobilizzazioni materiali	
	di immobilizzazioni immateriali	
	di immobilizzazioni finanziarie	
	...	
	Totale incassi da dismissione	€
	Entrate da gestione finanziaria	
	da accensione mutui	
	da accensione prestiti	
	di competenza dell'anno successivo	287.467
	Totale entrate da gestione finanziaria	€ 287.467
C1)	Totale flussi in entrata esercizio in corso	€ 1.289.385
	Uscite da gestione economica	
	per attività sportiva centrale	122.600
	per attività sportiva periferica	
	per funzionamento centrale	464.222
	per funzionamento periferico	
	di competenza dell'anno successivo	51.289
	Totale pagamenti da gestione economica	€ 638.111
	Uscite da investimenti	
	per immobilizzazioni materiali	29.051
	per immobilizzazioni immateriali	
	per immobilizzazioni finanziarie	
	...	
	Totale pagamenti da investimenti	€ 29.051
	Uscite da gestione finanziaria	
	per rimborso mutui	103.452
	per rimborso prestiti	
	per oneri finanziari	59.687
	Totale uscite da gestione finanziaria	€ 163.139
C2)	Totale flussi in uscita esercizio in corso	€ 1.150.280
D)= C1-C2	SALDO FLUSSI DA GESTIONE ESERCIZIO CORRENTE	€ 139.105
E)= A+B+D	SALDO DI TESORERIA ALLA FINE DELL'ESERCIZIO	€ 178.655



La situazione amministrativa espone un ammontare del fondo cassa, al 1 Gennaio 2011, pari ad €. 79.665.=, che, sommato ai flussi di cassa (riscossioni e pagamenti), relativi agli anni precedenti e alla gestione corrente, così come dettagliati nel prospetto, determina un saldo di tesoreria, al 31 dicembre 2011, pari ad €. 178.655.=.

I flussi derivanti da incassi da gestione economica corrente sono pari ad €. 1.001.918.=. La gestione che ha maggiormente contribuito alla generazione dei flussi in entrata riguarda gli incassi per contributi erogati dal Coni che sono pari ad €. 787.979.=

Le entrate da gestione di competenza dell'anno 2012, per un totale di €. 287.467.=, sono composte da incassi per affiliazioni e tesseramento (€. 54.051.=), dall'incasso degli anticipi dei contributi Coni (€. 153.416.=) e dall'incasso dell'anticipo dei contributi Coni richiesto alla Banca Popolare dell'Emilia Romagna (€. 80.000.=).

I flussi derivanti da uscite della gestione economica corrente sono pari ad €. 958.111.=. Sono composti da pagamenti di spese per l'attività sportiva federale (€. 422.600.=), dalle uscite per il funzionamento (€. 584.222.=) e da pagamenti di spese di competenza dell'anno 2012 (€. 51.289.=) che sono composte da spese per contributi concessi alle Società affiliate, da spese relative alla gestione dei tornei nazionali e dalle spese per l'assicurazione dei tesserati.

Le uscite relative alle immobilizzazioni immateriali (€. 29.051.=), hanno riguardato l'acquisto di macchine per gli uffici federali, di attrezzature sportive, necessarie all'attività delle squadre nazionali, ed alcuni interventi di miglioria del Centro Tecnico Federale.

Le uscite da gestione finanziaria (€. 163.119.=) riguardano il rimborso dei mutui, contratti con l'Istituto per il credito Sportivo, per la realizzazione del centro tecnico federale (€. 103.452.=) e gli interessi passivi bancari e su mutui (€. 59.667.=).

Situazione del personale

	Personale 2011			Personale 2010			Differenza		
	CONI	FSN	Coll.ri	CONI	FSN	Coll.ri	CONI	FSN	Coll.ri
Segretario Generale		1			1				
Collaboratori		8			8				
Totale		9			9				

Compensi agli organi di gestione

Al Consiglio Federale ed alle commissioni federali, non sono riconosciute indennità. Al Collegio dei revisori dei conti sono riconosciute le seguenti indennità:



Descrizione	Compensi 2011	Compensi 2010	Differenza
Revisori dei Conti	€. 14.976	€. 14.604	+ € 372

Contenziosi

E' in atto un contenzioso riguardante le inadempienze del Consorzio "Riccione Turismo" che, in data 17 giugno 2009, ha sottoscritto, con la Figs, un contratto di sponsorizzazione triennale con il quale si è impegnato a garantire una sponsorizzazione dell'importo di €. 10.000.= annui, in parte mediante corrispettivo in denaro (€ 5.000.=) ed in parte mediante soggiorni alberghieri del valore di €. 5.000.=. Dopo il primo anno e mezzo di durata del contratto, in relazione a vari inadempimenti dello stesso Consorzio, la Figs, nello scorso mese di settembre, si è trovata costretta a citare in giudizio lo stesso Consorzio per far valere il rispetto di quanto contrattualmente previsto. Un apposito parere legale ha ritenuto concretamente esigibile il credito che si è accertato in bilancio.



FEDERAZIONE ITALIANA GIUOCO SQUASH



BILANCIO CONSUNTIVO D'ESERCIZIO 2011

ALLEGATI

Rendiconto delle somme percepite in virtù del beneficio del 5 per mille 2011

Bilancio 2011 Squash Italia SSD

Inventario al 31 dicembre 2011

Relazione sull'attività di controllo ed analisi


Relazione del Collegio dei Revisori dei Conti

Documento programmatico sulla sicurezza


Documento della gestione aziendale della Privacy



FEDERAZIONE ITALIANA GIUOCO SQUASH



**RENDICONTO DELLE SOMME PERCEPITE IN VIRTÙ DEL BENEFICIO
DEL 5 PER MILLE 2011**



Ministero del Lavoro e delle Politiche Sociali
Direzione Generale per il Volontariato, l'Associazionismo e le Formazioni Sociali

MODELLO PER IL RENDICONTO DELLE SOMME PERCEPITE IN VIRTU' DEL BENEFICIO DEL "5 PER MILLE DELL'IRPEF" DAGLI AVENTI DIRITTO

ANAGRAFICA

Denominazione sociale	FEDERAZIONE ITALIANA GIUOCO SQUASH
C.F. del soggetto beneficiario	96072950585
Indirizzo	VIA CRESCENZIO N° 20
Città	ROMA
N. Telefono	0541/790894
N. Fax	0541/790994
Indirizzo e-mail	Infoedersquash.it
Nome del rappresentante legale	Siro Zanella
C.F. del rappresentante legale	ZNLSRI46L06H781K

RENDICONTO DEI COSTI SOSTENUTI

Anno finanziario	2011
IMPORTO PERCEPITO	€ 1.160,61
1. Risorse umane (dettagliare i costi a seconda della causale, per esempio: compensi per personale; rimborsi spesa a favore di volontari e/o del personale)	€
2. Costi di funzionamento (dettagliare i costi a seconda della causale, per esempio: spese di acqua, gas, elettricità, pulizia; materiale di cancelleria; spese per affitto delle sedi; ecc...)	€
Spese per elettricità	€ 1.160,61
3. Acquisto beni e servizi (dettagliare i costi a seconda della causale, per esempio: acquisto e/o noleggio apparecchiature informatiche; acquisto beni immobili; prestazioni eseguite da soggetti esterni all'ente; affitto locali per eventi; ecc...)	€
4. Erogazioni ai sensi della propria finalità istituzionale	€
5. Altre voci di spesa riconducibili al raggiungimento dello scopo sociale	€
TOTALE SPESE	€ 1.160,61

Riccione, 10 marzo 2012

il rappresentante legale
Federazione Italiana Giuoco Squash
Sede Legale: Via Crescenzo n°20 - 00193 ROMA
Sede Operativa: Viale Forlimpopoli n°3
47838 Riccione (RN)
Cod. Fisc.: 96 072 950 585
Partita IVA: 02 149 711 000

Il rappresentante legale, sottoscrittore del rendiconto, certifica che le informazioni contenute nel presente documento sono autentiche e veritiere, nella consapevolezza che, ai sensi degli artt. 47 e 76 del DPR 445/2000, chiunque rilasci dichiarazioni mendaci, formi atti falsi o ne faccia uso è punito ai sensi del codice penale e dalle leggi speciali in materia. Il rendiconto, inoltre, ai sensi dell'art. 46 del DPR 445/2000, deve essere corredato da copia semplice di un documento di identità in corso di validità del sottoscrittore.

Federazione Italiana Giuoco Squash

Sede Legale: Via Crescenzo n°20 - 00193 ROMA

Sede Operativa: Viale Forlimpopoli n°5
47838 Riccione (RN) **rappresentante legale**

Cod.Fisc.: 96 072 950 985

Partita IVA: 02 149 711 000

Siro Zanella

Si precisa che il trattamento di dati personali è eseguito senza il consenso dell'interessato in quanto trattasi di consenso obbligatorio previsto da norma di legge.




FEDERAZIONE ITALIANA GIUOCO SQUASH



BILANCIO 2011 SQUASH ITALIA SSD

SQUASH ITALIA

Società Sportiva Dilettantistica aRL



BILANCIO CONSUNTIVO

ESERCIZIO 2011

INDICE DEL DOCUMENTO

ORGANI SOCIALI

BILANCIO CONSUNTIVO D'ESERCIZIO 2011

- *Relazione sulla gestione*
- *Stato Patrimoniale*
- *Conto Economico*
- *Nota integrativa*

SQUASH ITALIA

Società Sportiva Dilettantistica aRL



ORGANI SOCIALI

Amministratore unico

Siro Zanella

BILANCIO AL 31.12.2011 – RELAZIONE SULLA GESTIONE

La Squash Italia, società sportiva a responsabilità limitata, è stata costituita, il 6 marzo 2009, ai fini, tra l'altro, della conduzione e della gestione del centro tecnico federale, ubicato in Riccione, viale Forlimpopoli - 5, su mandato del Consiglio Federale della Federazione Italiana Giuoco Squash (Figs) ed in conformità alle direttive Coni (25 febbraio 2008) sulla costituzione di società di capitali da parte delle Federazioni Sportive Nazionali. Dal mese di settembre 2009, per la gestione ordinaria dell'impianto, la società ha stipulato un accordo con la A.S.D. Mondo squash di Riccione.

Nell'anno 2011 il Consiglio di amministrazione si è riunito quattro volte e si sono svolte sei Assemblee Generali dei soci.

Ai componenti il Consiglio di Amministrazione non sono stati riconosciuti compensi o gettoni di presenza, ma unicamente rimborsate le spese di trasferta a piè di lista.

ATTIVITA' SPORTIVA ORGANIZZATA

Attività internazionale

Dal 17 al 19 giugno 2011, si è svolto, presso il centro tecnico federale, l'Italian Junior Open 2011, torneo Internazionale di Squash Giovanile, inserito nel calendario gare dello "Junior Circuit" della European Squash Federation. Hanno partecipato atleti provenienti da Austria, Cipro, Croazia, Egitto, Francia, Germania, Inghilterra, Liechtenstein, Pakistan, Slovacchia, Slovenia, Spagna, Stati Uniti, Svezia, ed Italia, per un totale di 108 atleti, suddivisi nelle seguenti categorie: Under 13, maschile; Under 15, femminile e maschile; Under 17, femminile e maschile; Under 19, femminile e maschile.

Attività nazionale

Nell'anno 2011, presso il centro tecnico federale, si sono svolte le seguenti manifestazioni agonistiche nazionali: 04 - 06 febbraio, Campionati Italiani Individuali cat. "NC"; 6 marzo, IV° Torneo Giovanile Nazionale - Circuito Nazionale Giovanile; 11 - 13 marzo, Campionati Italiani a Squadre cat. "NC"; 19 - 20 marzo Torneo "Città d'Italia" Open femminile - Wispa Challenger; 08 - 10 aprile, Campionati Italiani Individuali cat. "Giovani e Veterani"; 13 - 15 maggio Campionati Individuali Assoluti - cat. "B" - cat. "C"; 21 - 22 maggio Campionato Italiano Scolastico - Lo Sport va a scuola...; 04 - 06 giugno Terza giornata del Campionato Italiano a Squadre Assoluto; 11 - 13 giugno Finale Nazionale Coppa Italia a Squadre.

SQUASH ITALIA

Società Sportiva Dilettantistica aRL



Attività di preparazione delle Squadre Nazionali Italiane Figs

Nell'anno 2011, presso il centro tecnico federale, si è svolta la seguente attività: 24 - 26 febbraio; 22 - 26 aprile; 16 - 19 giugno; 26 - 30 dicembre, raduni delle Squadre Nazionali Giovanili.

Attività didattica

Nell'anno 2011, presso il centro tecnico federale, si sono svolti: 16 - 18 settembre, corso per assistente istruttore; 24 - 25 settembre, corso per arbitro; 25 settembre, corso per giudice di gara; 14 - 16 ottobre, corso per assistente istruttore; 11 - 13 novembre, esame di assistente istruttore; 11 - 13 novembre, corso di aggiornamento per istruttori; 15 - 17 dicembre, corso di aggiornamento per istruttori.

Attività giovanile

Nell'anno 2011, presso il centro tecnico federale, è stata organizzata ed ospitata l'attività giovanile di "Scuola Squash".

Hanno aderito e partecipato all'attività conseguente: la Scuola Media Statale "Cervi-Manfroni-Pascoli", il Liceo Scientifico Statale "Alessandro Volta" e l'Istituto d'Arte Statale "Federico Fellini" di Riccione. L'attività si è svolta tutte le mattine, dal lunedì al venerdì, con l'assistenza del tecnico federale P. Luigi Coli, il quale ha supportato gli insegnanti di educazione fisica delle singole classi partecipanti. Per i ragazzi che hanno dimostrato maggiore interesse è stato organizzato, sempre con l'assistenza del sig. Coli, che opera a favore di Squash Italia, nei giorni di martedì e giovedì, dalle h. 14,00 alle h. 17,00, un corso di approfondimento tecnico ed una serie di tornei e manifestazioni a carattere ludico e/o pre-agonistico.

I ragazzi partecipanti sono stati 839 e di questi, 68 hanno partecipato alle fasi d'istituto e provinciali dei Giochi Sportivi Studenteschi e 24 hanno partecipato al Campionato Italiano Scolastico "Lo Sport va a scuola...lo squash!!!" (individuale e a squadre).

Riccione, 8 marzo 2012

Siro Zanella
OR
(Amministratore unico)



SQUASH ITALIA

Società Sportiva Dilettantistica aRL



Bilancio al 31/12/2011

	Parziali	Totali 2011	Totali 2010
Stato patrimoniale			
A) Crediti verso soci per versamenti ancora dovuti		0	0
<i>Versamenti non ancora richiamati</i>		0	0
<i>Versamenti già richiamati</i>		0	0
B) Immobilizzazioni		62.445	70.191
<i>B I) Immobilizzazioni immateriali</i>		30.990	34.383
valore lordo	30.990		34.383
ammortamenti	0		0
svalutazioni		0	0
<i>B II) Immobilizzazioni materiali</i>		29.955	34.308
valore lordo	38.300		37.090
ammortamenti	-8.345		-2.782
svalutazioni		0	0
<i>B III) Immobilizzazioni finanziarie</i>		1.500	1.500
Crediti		1.500	1.500
entro 12 mesi		0	0
oltre 12 mesi		1.500	1.500
Altre immobilizzazioni finanziarie		0	0
C) Attivo circolante		7.238	6.578
<i>C I) Rimanenze</i>		0	0
<i>C II) Crediti</i>		6.758	3.600
entro 12 mesi	6.758		3.600
oltre 12 mesi	0		0
<i>C III) Attività finanziarie che non costituiscono immobilizzazioni</i>		0	0
<i>C IV) Disponibilità liquide</i>		480	2.978
D) Ratei e risconti		3.780	4.320
Totale attivo		73.463	81.089
A) Patrimonio netto		14.483	9.573
<i>A I) Capitale</i>		10.000	10.000
<i>A II) Riserva da sovrapprezzo delle azioni</i>		0	0
<i>A III) Riserva da rivalutazione</i>		0	0
<i>A IV) Riserva legale</i>		117	0
<i>A V) Riserve statutarie</i>		0	0
<i>A VI) Riserva per azioni proprie in portafoglio</i>		0	0
<i>A VII) Altre riserve distintamente Indicate</i>		-1	0
Riserva straordinaria		0	0
Riserva per rinnovamento impianti e macchinari		0	0

SQUASH ITALIA

Società Sportiva Dilettantistica aRL




Riserva ammortamento anticipato		0	0
Riserva per acquisto azioni proprie		0	0
Riserva da deroghe ex art. 2423 Cod. Civ		0	0
Riserva azioni della società controllante		0	0
Riserva non distribuibile da rivalutazione delle partecipazioni		0	0
Versamenti in conto aumento di capitale		0	0
Versamenti in conto futuro aumento di capitale		0	0
Versamenti in conto capitale		0	0
Versamenti a copertura perdite		0	0
Riserva da riduzione capitale sociale		0	0
Riserva avanzo di fusione		0	0
Riserva utili da cambi		0	0
Differenza da arrotondamenti all'unità di Euro		-1	0
Riserve da condono fiscale		0	0
Riserve da condono ex L. 19 dicembre 1973, n. 823		0	0
Riserve da condono ex L. 7 agosto 1982, n. 516		0	0
Riserve da condono ex L. 30 dicembre 1991, n. 413		0	0
Riserve da condono ex L. 27 dicembre 2002, n. 289		0	0
Varie		0	0
AVIII) Utili (perdite) portati a nuovo		-544	-2.763
AIX) Utile (perdita) dell'esercizio		4.911	2.336
Utile (perdita) dell'esercizio		4.911	2.336
Copertura parziale perdita d'esercizio		0	0
B) Fondi per rischi ed oneri		0	0
C) Trattamento di fine rapporto di lavoro subordinato		0	0
D) Debiti		53.980	67.754
entro 12 mesi	25.424		29.463
oltre 12 mesi	28.556		38.291
E) Ratei e risconti		5.000	3.762
Totale passivo		73.463	81.089

Conti d'ordine

I) Rischi assunti dall'impresa		0	0
I1) fideiussioni		0	0
fideiussioni a imprese controllate	0		0
fideiussioni a imprese collegate	0		0
fideiussioni a imprese controllanti	0		0
fideiussioni a imprese controllate da controllanti	0		0
fideiussioni a altre imprese	0		0
I2) avalli		0	0
avalli a imprese controllate	0		0
avalli a imprese collegate	0		0
avalli a imprese controllanti	0		0
avalli a imprese controllate da controllanti	0		0
avalli a altre imprese	0		0
I3) altre garanzie personali		0	0

SQUASH ITALIA

Società Sportiva Dilettantistica aRL



altre garanzie personali a imprese controllate	0	0
altre garanzie personali a imprese collegate	0	0
altre garanzie personali a imprese controllanti	0	0
altre garanzie personali a imprese controllate da controllanti	0	0
altre garanzie personali a altre imprese	0	0
I4) altre garanzie reali	0	0
altre garanzie reali a imprese controllate	0	0
altre garanzie reali a imprese collegate	0	0
altre garanzie reali a imprese controllanti	0	0
altre garanzie reali a imprese controllate da controllanti	0	0
altre garanzie reali a altre imprese	0	0
I5) altri rischi	0	0
crediti scontati o ceduti prosolvendo	0	0
altri	0	0
II) Sistema improprio degli impegni assunti dalla società	0	0
<i>II1) merce da ricevere</i>	0	0
<i>II2) merce da consegnare</i>	0	0
<i>II3) altro</i>	0	0
III) Beni di terzi presso l'impresa	0	0
<i>III1) merci in conto lavorazione</i>	0	0
<i>III2) beni presso l'impresa a titolo di deposito</i>	0	0
<i>III3) beni presso l'impresa in pegno o cauzione</i>	0	0
<i>III4) altro</i>	0	0
IV) Altri conti d'ordine	0	0
Conto economico		
A) Valore della produzione	90.854	70.730
<i>A1) ricavi delle vendite e delle prestazioni</i>	54.280	38.920
<i>A2) variazioni delle rimanenze di prodotti in corso di lavorazione semilavorati e finiti</i>	0	0
<i>A3) variazione dei lavori in corso su ordinazione</i>	0	0
<i>A4) incrementi di immobilizzazioni per lavori interni</i>	0	0
<i>A5) altri ricavi e proventi</i>	36.574	31.810
contributi in conto esercizio	0	0
ricavi e proventi diversi	36.574	31.810
B) Costi della produzione	82.328	67.303
<i>B6) per materie prime sussidiarie di consumo e di merci</i>	254	0
<i>B7) per servizi</i>	36.762	31.966
<i>B8) per godimento di beni di terzi</i>	24.000	25.500
<i>B9) per il personale</i>	5.069	0
B9a) salari e stipendi	4.000	0
B9b) oneri sociali	1.069	0

SQUASH ITALIA

Società Sportiva Dilettantistica aRL



B9c) trattamento di fine rapporto	0	0
B9d) trattamento di quiescenza e simili	0	0
B9e) altri costi	0	0
B10) ammortamenti e svalutazioni		8.956
B10a) ammortamento delle immobilizzazioni immateriali	3.393	3.393
B10b) ammortamento delle immobilizzazioni materiali	5.563	2.782
B10c) altre svalutazioni delle immobilizzazioni	0	0
B10d) svalutazioni dei crediti compresi nell'attivo circolante e delle disponibilità liquide	0	0
B11) variazioni delle rimanenze di materie prime sussidiarie di consumo e merci		0
B12) accantonamenti per rischi		0
B13) altri accantonamenti		0
B14) oneri diversi di gestione		7.287
Differenza tra valore e costi della produzione (A - B)		8.526
C) Proventi e oneri finanziari (15 + 16 - 17)		-3.125
C15) proventi da partecipazioni		0
in imprese controllate	0	0
in imprese collegate	0	0
in altre imprese	0	0
C16) altri proventi finanziari		5
C16a) da crediti iscritti nelle immobilizzazioni	0	0
in imprese controllate	0	0
in imprese collegate	0	0
in imprese controllanti	0	0
altri	0	0
C16b) da titoli iscritti nelle immobilizzazioni che non costituiscono partecipazioni	0	0
C16c) da titoli iscritti nell'attivo circolante che non costituiscono partecipazioni	0	0
C16d) proventi diversi dai precedenti	5	54
in imprese controllate	0	0
in imprese collegate	0	0
in imprese controllanti	0	0
altri	5	54
C17) interessi e altri oneri finanziari		3.130
in imprese controllate	0	0
in imprese collegate	0	0
in imprese controllanti	0	0
altri	3.130	685
C17bis) utili e perdite su cambi		0
utili su cambi	0	0
perdite su cambi	0	0
D) Rettifiche di valore di attività finanziarie (18 - 19)		0
D18) rivalutazioni		0
D18a) di partecipazioni	0	0
D18b) di immobilizzazioni finanziarie che non costituiscono	0	0

SQUASH ITALIA

Società Sportiva Dilettantistica aRL



partecipazioni			
D18c) di titoli iscritti nell'attivo circolante che non costituiscono partecipazioni	0		0
<i>D19) svalutazioni</i>		0	0
D19a) di partecipazioni	0		0
D19b) di immobilizzazioni finanziarie che non costituiscono partecipazioni	0		0
D19c) di titoli iscritti nell'attivo circolante che non costituiscono partecipazioni	0		0
E) Proventi e oneri straordinari (20 - 21)		0	1
<i>E20) proventi straordinari</i>		0	1
E20a) plusvalenze da alienazioni	0		0
E20b) altri proventi straordinari	0		0
differenza positiva da arrotondamenti all'unità di euro	0		1
<i>E21) oneri straordinari</i>		0	0
E21a) minusvalenze da alienazioni	0		0
E21b) imposte relative ad esercizi precedenti	0		0
E21c) altri oneri straordinari	0		0
differenza negativa da arrotondamenti all'unità di euro	0		0
Risultato prima delle imposte (A - B + - C +- D +- E)		5.401	2.797
22) imposte sul reddito dell'esercizio		490	461
<i>22a) imposte correnti</i>		490	461
<i>22b) imposte differite</i>		0	0
<i>22c) imposte anticipate</i>		0	0
<i>adesione regime di trasparenza</i>		0	0
23) utile (perdita) dell'esercizio		4.911	2.336



Nota Integrativa al Bilancio al 31/12/2011

PREMESSA

Oggetto e scopo

La presente Nota Integrativa risulta essere parte integrante del Bilancio e costituisce, insieme allo schema di Stato Patrimoniale e di Conto Economico, un unico documento inscindibile, così come stabilito dall'art. 2423 del C.c. . In particolare essa ha la funzione di evidenziare informazioni utili a commentare, integrare, dettagliare i dati quantitativi esposti negli schemi di Bilancio, al fine di fornire al lettore dello stesso le notizie necessarie per avere una rappresentazione veritiera e corretta della situazione patrimoniale, economica e finanziaria della società.

Tipo attività

La società opera ha per oggetto lo svolgimento della pratica sportiva dello squash a livello dilettantistico ed agonistico oltre che la gestione di impianti sportivi.

Appartenenza ad un gruppo

La società non controlla altre imprese e non appartiene ad alcun gruppo né in qualità di controllata, né in quella di collegata.

Fatti di rilievo verificatisi nel costo dell'esercizio

Durante l'esercizio l'attività si è svolta regolarmente e non si segnalano fatti che abbiano modificato in modo significativo l'andamento gestionale o la cui conoscenza sia necessaria per una migliore comprensione delle differenze fra le voci di questo Bilancio e quelle del Bilancio precedente.

Attestazione conformità

Il presente Bilancio è stato redatto in conformità alle disposizioni vigenti dell'art. 2435 bis del Codice civile. Lo Stato Patrimoniale, il Conto Economico e le informazioni di natura contabile riportate in Nota Integrativa, che costituiscono il presente Bilancio sono conformi alle scritture contabili, dalle quali sono direttamente ottenute.

Valuta contabile e arrotondamenti

I prospetti del Bilancio e della Nota Integrativa sono esposti in Euro, senza frazioni decimali; gli arrotondamenti sono stati effettuati secondo quanto indicato nella circolare Agenzia delle Entrate n. 106/e del 21 dicembre 2001, con il criterio dell'arrotondamento.

Documento programmatico sulla sicurezza

Ai sensi del punto 26 dell'allegato B al decreto legislativo 30 giugno 2003 n.196 Codice in materia di protezione dei dati personali, si dichiara che è stato predisposto e aggiornato il Documento Programmatico sulla Sicurezza (DPS).

PRINCIPI DI REDAZIONE

Il Bilancio è stato predisposto applicando i seguenti criteri di valutazione e nel rispetto delle disposizioni di cui agli articoli 2423 e seguenti del Codice civile, aggiornati con le modifiche del Codice civile disposte dal D.Lgs 17/1/2003 n° 6 "riforma organica della disciplina delle società di capitali e società cooperative" e successive modificazioni.

I criteri di valutazione rappresentano in modo veritiero e corretto la situazione patrimoniale e finanziaria della società ed il risultato economico conseguito.

La valutazione delle voci di Bilancio è stata fatta ispirandosi a criteri generali di prudenza e competenza, nella prospettiva della continuazione dell'attività della società, tenendo conto altresì della funzione economica dell'elemento dell'attivo o del passivo considerato e privilegiando la sostanza rispetto alla forma giuridica.

Si è seguito scrupolosamente il principio della prudenza e a Bilancio sono compresi solo utili realizzati alla data di chiusura dell'esercizio, mentre si è tenuto conto dei rischi e delle perdite di competenza anche se conosciuti successivamente alla chiusura.

In ottemperanza al principio di competenza, l'effetto delle operazioni e degli altri eventi è stato rilevato contabilmente ed attribuito all'esercizio al quale tali operazioni ed eventi si riferiscono, e non a quello in cui si concretizzano i relativi movimenti di numerario (incassi e pagamenti).

Non vi sono elementi eterogenei ricompresi nelle singole voci.

La continuità di applicazione dei criteri di valutazione nel tempo rappresenta elemento necessario ai fini della comparabilità dei bilanci della società nei vari esercizi.

Non si sono verificati casi eccezionali che abbiano reso necessario il ricorso a deroghe.

In particolare, i criteri di valutazione adottati nella formazione del Bilancio sono stati i seguenti.

CRITERI DI VALUTAZIONE

Immobilizzazioni immateriali

Le immobilizzazioni immateriali sono iscritte al costo di acquisto o di produzione, inclusivo degli oneri accessori ed ammortizzate sistematicamente in funzione del periodo di prevista utilità futura.

Le migliorie su beni di terzi, ove inserite nella presente voce in quanto invisibili dal bene oggetto di manutenzione, sono ammortizzate con aliquote dipendenti dalla durata del contratto che conferisce titolo per l'utilizzo del bene.

Immobilizzazioni materiali

Le immobilizzazioni materiali sono iscritte al costo di acquisto o di produzione interna, comprensivo degli oneri accessori di diretta imputazione, e rettificata dai corrispondenti fondi di ammortamento. Le quote di ammortamento imputate a Conto Economico, sono state calcolate in modo sistematico e costante, sulla base delle aliquote ritenute rappresentative della vita economico - tecnica dei cespiti (art. 2426 n. 2 C.c.).

Crediti: art. 2426 comma 8,8-bis e art. 2427 comma 6

I crediti sono iscritti secondo il presumibile valore di realizzazione, valutati sulla base della situazione economica generale, su quella di settore e sul rischio paese. L'adeguamento del valore nominale dei crediti al valore presunto di realizzo è ottenuto, ove necessario, mediante apposito fondo svalutazione, anch'esso valutato nel suo ammontare sulla base della situazione economica generale, su quella di



settore e sul rischio paese.

I crediti originariamente incassabili entro l'anno e successivamente trasformati in crediti a lungo termine sono stati inseriti tra le immobilizzazioni finanziarie.

I crediti di durata superiore alla media del settore o comunque considerando la natura della transazione, il mercato di riferimento e le controparti, avente scadenza oltre l'ordinario sono stati depurati della componente finanziaria implicita.

Debiti: art. 2426 comma 8-bis e 2427 comma 6

I debiti sono iscritti al valore nominale, al netto di eventuali compensazioni ove ammesse dai principi contabili nazionali.

Ricavi

I ricavi sono imputati al Conto Economico al momento del passaggio della proprietà dei beni che generalmente coincide con la consegna del bene se mobile, o all'effettuazione della prestazione del servizio; il valore dei ricavi è esposto al netto di resi, sconti, abbuoni e premi e imposte connesse.

Imposte

Le imposte sul reddito sono calcolate in base della normativa fiscale in vigore apportando al risultato del Conto Economico le variazioni in aumento e in diminuzione da presentare in dichiarazione dei redditi, oltre alle imposte dovute alla normativa fiscale, sono state calcolate (se necessario) le imposte anticipate e differite, al fine di calcolare le imposte realmente di competenza dell'esercizio, onde ottenere un risultato di esercizio non influenzato dalla normativa tributaria.

Relazione sulla gestione

Ai sensi dell'art. 2435-bis comma 6, saranno fornite tutte le informazioni necessarie ad ottenere l'obbligo di redazione della relazione sulla gestione.

Deroga a criteri di valutazione

In caso di mancata indicazione dei valori a bilancio, in base ai criteri di valutazione sopra enunciati, relativamente a singole poste, se ne darà distintamente indicazione nella trattazione sottostante.

ATTIVITA'

Crediti verso soci per versamenti ancora dovuti

Alla data di chiusura dell'esercizio non ci sono crediti verso soci per versamenti ancora dovuti. Al termine del primo esercizio sociale il capitale sociale è stato interamente versato.

Immobilizzazioni immateriali

Variazioni di consistenza

BI - IMMOBILIZZAZIONI IMMATERIALI			
Descrizione voce	Anno in corso	Variazioni	Anno prec.
Valore storico	30.990	-3.393	34.383
Fondo ammortamento	0	0	0

TOTALE	30.990	-3.393	34.383
---------------	--------	--------	--------

Rivalutazioni e svalutazioni

Nessuno degli elementi presenti tra le immobilizzazioni immateriali iscritte a Bilancio è stato oggetto di rivalutazione monetaria od economica.

Immobilizzazioni materiali

Variazioni di consistenza

BII - IMMOBILIZZAZIONI MATERIALI			
Descrizione voce	Anno in corso	Variazioni	Anno prec.
Valore storico	38.300	1.210	37.090
Fondo ammortamento	-8.345	-5.563	-2.782
TOTALE	29.955	-4.353	34.308

Rivalutazioni e svalutazioni

Nessuno degli elementi presenti tra le immobilizzazioni materiali iscritte a Bilancio è stato oggetto di rivalutazione monetaria od economica.

Effetti dei contratti di leasing finanziario sul Patrimonio netto e sul Conto Economico

Non risultano contratti di leasing con l'obiettivo prevalente di acquisire la proprietà del bene alla scadenza.

Immobilizzazioni finanziarie

Variazioni di consistenza

BIII - IMMOBILIZZAZIONI FINANZIARIE			
	Anno in corso	Variazioni	Anno prec.
TOTALE	1.500	0	1.500

Crediti immobilizzati

Si riporta di seguito la ripartizione dei crediti contenuti nelle immobilizzazioni finanziarie sulla base della relativa scadenza ai sensi del punto 6 dell'art. 2427 C.c.

CREDITI IMMOBILIZZATI art. 2427 n. 6 C.c.			
	Entro 12 mesi	Oltre 12 mesi	Oltre 5 anni
TOTALE	0	1500	0

Crediti

Variazioni di consistenza

CII - CREDITI - ATTIVO CIRCOLANTE			
	Anno in corso	Variazioni	Anno prec.
TOTALE	6.758	3.158	3.600



Ripartizione per scadenza

Si riporta di seguito la ripartizione dei crediti sulla base della relativa scadenza ai sensi del punto 6 dell'art. 2427 C.c.

CII - CREDITI - ATTIVO CIRCOLANTE			
art. 2427 n. 6 C.c			
TOTALE	Entro 12 mesi	Oltre 12 mesi	Oltre 5 anni
	6.758	0	0

Criteri di valutazione

I crediti verso i clienti sono iscritti secondo il presunto valore di realizzo determinato dalla differenza tra il loro valore nominale e le quote accantonate a titolo di svalutazione.

Disponibilità liquide

Variazioni di consistenza

CIV - DISPONIBILITA' LIQUIDE			
TOTALE	Anno in corso	Variazioni	Anno prec.
	480	-2.498	2.978

Criteri di valutazione

I crediti verso le banche associati ai depositi o ai conti correnti presso gli istituti di credito e presso l'amministrazione postale sono stati iscritti in Bilancio in base al valore di presumibile realizzazione. Il denaro e i valori bollati in cassa sono stati valutati al valore nominale.

Ratei e risconti attivi

Variazioni di consistenza

D - RATEI E RISCONTI			
TOTALE	Anno in corso	Variazioni	Anno prec.
	3.780	-540	4.320

Criteri di valutazione

I ratei e i risconti misurano proventi ed oneri, comuni a più esercizi e ripartibili in ragione del tempo, con competenza anticipata o posticipata rispetto alla manifestazione numeraria e/o documentale, prescindendo dalla data di pagamento o riscossione.

Ulteriori informazioni

Alla chiusura dell'esercizio non sussistono ratei e risconti attivi con durata superiore a 5 anni.

PASSIVITA' E NETTO

Patrimonio netto

Variazioni di consistenza

A - PATRIMONIO NETTO			
Descrizione voce	Anno in corso	Variazioni	Anno prec.
Capitale	10.000	0	10.000
Riserva da sovrapprezzo delle azioni	0	0	0
Riserva da rivalutazione	0	0	0
Riserva legale	117	117	0
Riserve statutarie	0	0	0
Riserva per azioni proprie in portafoglio	0	0	0
Altre riserve	-1	-1	0
- Riserva straordinaria	0	0	0
- Riserva per rinnovamento impianti e macchinari	0	0	0
- Riserva ammortamento anticipato	0	0	0
- Riserva per acquisto azioni proprie	0	0	0
- Riserva da deroghe ex art. 2423 Cod. Civ	0	0	0
- Riserva azioni della società controllante	0	0	0
- Riserva non distribuibile da rivalutazione delle partecipazioni	0	0	0
- Versamenti in conto aumento di capitale	0	0	0
- Versamenti in conto futuro aumento di capitale	0	0	0
- Versamenti in conto capitale	0	0	0
- Versamenti a copertura perdite	0	0	0
- Riserva da riduzione capitale sociale	0	0	0
- Riserva avanzo di fusione	0	0	0
- Riserva utili da cambi	0	0	0
- Differenza da arrotondamenti all'unità di Euro	-1	-1	0
- Riserve da condono fiscale	0	0	0
- Riserve da condono ex L. 19 dicembre 1973, n. 823	0	0	0
- Riserve da condono ex L. 7 agosto 1982, n. 516	0	0	0
- Riserve da condono ex L. 30 dicembre 1991, n. 413	0	0	0
- Riserve da condono ex L. 27 dicembre 2002, n. 289	0	0	0
- Varie	0	0	0
Utili (perdite) portati a nuovo	-544	2.219	-2.763
Utile (perdita) dell'esercizio	4.911	2.575	2.336
TOTALE	14.483	4.910	9.573

Per visualizzare il dettaglio delle variazioni intervenute nelle voci del Patrimonio Netto come disposto dall'articolo 2427 n.7-bis C.c., si veda la tabella riportata in calce alla presente nota integrativa.

Debiti

Variazioni di consistenza

D - DEBITI			
	Anno in corso	Variazioni	Anno prec.



TOTALE	53.980	-13.774	67.754
---------------	--------	---------	--------

Ripartizione per scadenza

Si riporta di seguito la ripartizione dei debiti sulla base della relativa scadenza ai sensi del punto 6 dell'art. 2427 C.c.

SCADENZE DEBITI			
	Entro 12 mesi	Oltre 12 mesi	Oltre 5 anni
TOTALE	25.424	28.556	0

Criteri di valutazione

La voce **Debito verso le banche** è comprensivo di tutti i debiti esistenti alla chiusura dell'esercizio nei confronti degli istituti di credito compresi quelli in essere a fronte di finanziamenti erogati da istituti speciali di credito. Detta voce di debito è costituita da anticipazioni, scoperti di conto corrente, accettazioni bancarie e mutui ed esprime l'effettivo debito per capitale, interessi ed oneri accessori maturati ed esigibili.

Nella voce **Debiti verso fornitori** sono stati iscritti i debiti in essere nei confronti di soggetti non appartenenti al proprio gruppo (controllate, collegate e controllanti) derivanti dall'acquisizione di beni e servizi, al netto di eventuali note di credito ricevute o da ricevere.

Ratei e risconti passivi

Variazioni di consistenza

E - RATEI E RISCONTI PASSIVI			
	Anno in corso	Variazioni	Anno prec.
TOTALE	5.000	1.238	3.762

Criteri di valutazione

I ratei e i risconti misurano proventi ed oneri, comuni a più esercizi e ripartibili in ragione del tempo, con competenza anticipata o posticipata rispetto alla manifestazione numeraria e/o documentale, prescindendo dalla data di pagamento o riscossione.

Ulteriori informazioni

Alla chiusura dell'esercizio non sussistono ratei e risconti passivi con durata superiore a 5 anni.

CONTO ECONOMICO

Valore della produzione

Variazioni

A - VALORE DELLA PRODUZIONE			
Descrizione voce	Anno in corso	Variazioni	Anno prec.
Ricavi delle vendite e delle prestazioni	54.280	15.360	38.920

Variazioni delle rimanenze di prodotti in corso di lavorazione semilavorati e finiti	0	0	0
Variazione dei lavori in corso su ordinazione	0	0	0
Incrementi di immobilizzazioni per lavori interni	0	0	0
Altri ricavi e proventi	36.574	4.764	31.810
- contributi in conto esercizio	0	0	0
- ricavi e proventi diversi	36.574	4.764	31.810
TOTALE	90.854	20.124	70.730

Costi della produzione

Variazioni

B - COSTI DELLA PRODUZIONE			
Descrizione voce	Anno in corso	Variazioni	Anno prec.
Per materie prime sussidiarie di consumo e di merci	254	254	0
Per servizi	36.762	4.796	31.966
Per godimento di beni di terzi	24.000	-1.500	25.500
Per il personale	5.069	5.069	0
- salari e stipendi	4.000	4.000	0
- oneri sociali	1.069	1.069	0
- trattamento di fine rapporto	0	0	0
- trattamento di quiescenza e simili	0	0	0
- altri costi	0	0	0
Ammortamenti e svalutazioni	8.956	2.781	6.175
- ammortamento delle immobilizzazioni immateriali	3.393	0	3.393
- ammortamento delle immobilizzazioni materiali	5.563	2.781	2.782
- altre svalutazioni delle immobilizzazioni	0	0	0
- svalutazioni dei crediti compresi nell'attivo circolante e delle disponibilità liquide	0	0	0
Variazioni delle rimanenze di materie prime sussidiarie di consumo e merci	0	0	0
Accantonamenti per rischi	0	0	0
Altri accantonamenti	0	0	0
Oneri diversi di gestione	7.287	3.625	3.662
TOTALE	82.328	15.025	67.303

Proventi e oneri finanziari

Proventi da partecipazioni

C15 - PROVENTI DA PARTECIPAZIONI			
Descrizione voce	Anno in corso	Variazioni	Anno prec.
In imprese controllate	0	0	0
In imprese collegate	0	0	0
In altre imprese	0	0	0
TOTALE	0	0	0

Altri proventi finanziari

C16 - ALTRI PROVENTI FINANZIARI			
Descrizione voce	Anno in corso	Variazioni	Anno prec.



Da crediti iscritti nelle immobilizzazioni	0	0	0
Da titoli iscritti nelle immobilizzazioni che non costituiscono partecipazioni	0	0	0
Da titoli iscritti nell'attivo circolante che non costituiscono partecipazioni	0	0	0
Proventi diversi dai precedenti	5	-49	54
TOTALE	5	-49	54

Interessi e altri oneri finanziari

C17 - INTERESSI E ALTRI ONERI FINANZIARI			
	Anno in corso	Variazioni	Anno prec.
TOTALE	3.130	2.445	685

Rettifiche di valore di attività finanziarie

Rivalutazioni

D18 - RIVALUTAZIONI			
Descrizione voce	Anno in corso	Variazioni	Anno prec.
Di partecipazioni	0	0	0
Di immobilizzazioni finanziarie che non costituiscono partecipazioni	0	0	0
Di titoli iscritti nell'attivo circolante che non costituiscono partecipazioni	0	0	0
TOTALE	0	0	0

Svalutazioni

D19 - SVALUTAZIONI			
Descrizione voce	Anno in corso	Variazioni	Anno prec.
Di partecipazioni	0	0	0
Di immobilizzazioni finanziarie che non costituiscono partecipazioni	0	0	0
Di titoli iscritti nell'attivo circolante che non costituiscono partecipazioni	0	0	0
TOTALE	0	0	0

Proventi e oneri straordinari

Proventi straordinari

E20 - PROVENTI STRAORDINARI			
Descrizione voce	Anno in corso	Variazioni	Anno prec.
Plusvalenze da alienazioni	0	0	0
Altri proventi straordinari	0	0	0
TOTALE	0	0	0

Oneri straordinari

E21 - ONERI STRAORDINARI			
Descrizione voce	Anno in corso	Variazioni	Anno prec.
Minusvalenze da alienazioni	0	0	0

Imposte relative ad esercizi precedenti	0	0	0
Altri oneri straordinari	0	0	0
TOTALE	0	0	0

Imposte sul reddito dell'esercizio

Variazioni

22 - IMPOSTE SUL REDDITO DELL'ESERCIZIO			
Descrizione voce	Anno in corso	Variazioni	Anno prec.
Imposte correnti	490	29	461
Imposte differite	0	0	0
Imposte anticipate	0	0	0
TOTALE	490	29	461

Ulteriori informazioni:

Informativa relativa ai leasing

Si informano i signori soci che la società non ha in essere alcun contratto di locazione finanziaria.

Informativa relativa all'articolo 2435 comma 6 ai fini dell'omissione della relazione sulla gestione

Ai sensi dell'articolo 2435 comma 6 si comunica che la società non detiene e non ha detenuto nel corso dell'esercizio quote proprie e/o azioni o quote di società controllanti, sia direttamente che per il tramite di società fiduciaria o interposta persona.

Rimini, lì 8 marzo 2012

A conoscenza delle conseguenze penali in caso di dichiarazioni false, io sottoscritto amministratore unico della società, autocertifico che il Bilancio in formato P.D.F. ed i documenti allegati, telematicamente depositati al registro delle imprese tenuto presso la C.C.I.A.A. di Rimini sono conformi agli originali sottoscritti in originale e trascritti sui libri Sociali della società.

Il Presidente

Siro Zanella

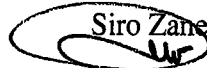





TABELLE ALLEGATE

MOVIMENTI DELLE VOCI DI PATRIMONIO NETTO art. 2427 n.7 bis C.c.

Patrimonio netto	Capitale sociale	Riserva da sovrapprezzo azioni	Riserva da rivalutazioni	Riserva legale	Riserve statutarie	Riserva per azioni proprie in portafoglio	Altre riserve	Utili (perdite) portati a nuovo	Risultato dell'esercizio	Totale
Patrimonio netto al 31 dicembre 2009	10.000	0	0	0	0	0	0	0	-2.763	7.237
<i>Variazioni dell'esercizio 2010</i>	0	0	0	0	0	0	0	0	0	2.336
Risultato dell'esercizio 2010	0	0	0	0	0	0	0	0	0	2.336
Patrimonio netto al 31 dicembre 2010	10.000	0	0	0	0	0	0	-2.763	2.336	9.573
<i>Variazioni dell'esercizio 2011</i>	0	0	0	0	0	0	0	0	0	4.911
Risultato dell'esercizio 2011	0	0	0	0	0	0	0	0	0	4.911
Patrimonio netto al 31 dicembre 2011	10.000	0	0	0	0	0	0	-544	4.911	14.363




FEDERAZIONE ITALIANA GIUOCO SQUASH



INVENTARIO AL 31 DICEMBRE 2011



FEDERAZIONE ITALIANA GIUOCO SQUASH



Federazione Italiana Giuoco Squash

Associazione senza fini di lucro con personalità giuridica di diritto privato

Sede legale - Via Della Panetteria 1/c 00168 Roma


Sede Operativa - Viale Forlimpopoli, n° 5 - 47838 Riccione (RN)

Codice fiscale 96072950585

Partita I.V.A. 02149711000

Riconosciuta dal CONI in qualità di Federazione Sportiva Nazionale

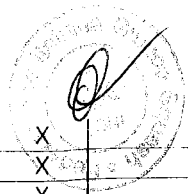
INVENTARIO AL 31 DICEMBRE 2011

**BENI IMMOBILI**

DESCRIZIONE
Centro Tecnico Federale
Viale forlimpopoli n° 5 - 47838 Riccione (RN)
Sede degli uffici federali e Centro tecnico federale nazionale
Realizzato, dalla Figs, su area di proprietà comunale concessa in diritto di superficie, per n° 25 anni, dal 3 maggio 2004 al 3 Maggio 2029, dal Comune di Riccione.
L'area concessa è identificata al catasto terreni del Comune di Riccione al Foglio 5, mappale definitivo 1067 (già 915/p) della superficie catastale di mq. 368 e mappale definitivo 1.068 (già 917/p) della superficie catastale di mq. 1.242, per complessivi mq. 1.610.
Investimento per l'acquisizione del diritto di superficie €. 28.800,00 (ventottomilaottocento)
Investimento per la realizzazione dell'immobile €. 1.954.415,00 (unmilionevecentocinquantaquattromilanovecentoquindici)
Valore dell'immobile al 31 dicembre 2006 €.1.910.442,05 (unmilionevecentodiecimilaquattrocentoquarantadue/05)
Valore dell'immobile al 31 dicembre 2007 €.1.825.533,51 (unmilioneottocentoventicinquemilacinquecentotrentatre/51)
Valore dell'immobile al 31 dicembre 2008 €.1.740.624,97 (unmilionesettecentoquarantamilaaseicentoventiquattro/97)
Valore dell'immobile al 31 dicembre 2009 €.1.655.716,43 (unmilionesecentocinquantacinquemilasettecentosedici/43)
Valore dell'immobile al 31 dicembre 2010 €.1.570.807,89 (unmilioneecinquacentosettantamilaottocentosette/89)
Valore dell'immobile al 31 dicembre 2011 €.1.540.505,80 (unmilioneecinquacentoquarantacinquecentocinque/80)

BENI MOBILI ED ATTREZZATURE PER ATTIVITA' SPORTIVA**MOBILI ED ARREDI PRESENTI ALL'INTERNO DEL CENTRO TECNICO FEDERALE**

DESCRIZIONE	Valore €.	Quantità	Nuovo	Usato	Fuori uso
Porta TV a muro in acciaio	Vedi ammortamenti	1		X	
Portabandiera	Vedi ammortamenti	3		X	
Panche/armadietto in legno ubicate nello spogliatoio femminile	Vedi ammortamenti	20		X	
Panche/armadietto in legno ubicate nello spogliatoio maschile	Vedi ammortamenti	24		X	
Panche/armadietto in legno ubicate nello spogliatoio dei tecnici	Vedi ammortamenti	5		X	
Fon a parete ubicati nello spogliatoio femminile	Vedi ammortamenti	2		X	
Fon a parete ubicati nello spogliatoio maschile	Vedi ammortamenti	4		X	
Fon a parete ubicato nello spogliatoio dei tecnici	Vedi ammortamenti	1		X	
Portasapone a muro ubicati nello spogliatoio femminile	Vedi ammortamenti	7		X	
Portasapone a muro ubicati nello spogliatoio maschile	Vedi ammortamenti	8		X	
Portasapone a muro ubicati nello spogliatoio tecnici	Vedi ammortamenti	2		X	
Portasapone a muro ubicati nell'ambulatorio	Vedi ammortamenti	3		X	
Portasapone a muro ubicati nei bagni	Vedi ammortamenti	3		X	
Specchi ubicati nello spogliatoio femminile	Vedi ammortamenti	3		X	
Specchi ubicati nello spogliatoio maschile	Vedi ammortamenti	2		X	
Specchi ubicati nello spogliatoio tecnici	Vedi ammortamenti	1		X	
Specchi ubicati nell'ambulatorio	Vedi ammortamenti	2		X	
Specchi ubicati nei bagni	Vedi ammortamenti	3		X	
Passamano e porta asciugamani a muro spogliatoio femminile	Vedi ammortamenti	2		X	
Passamano e porta asciugamani a muro spogliatoio maschile	Vedi ammortamenti	2		X	
Passamano e porta asciugamani a muro spogliatoio ambulatorio	Vedi ammortamenti	2		X	
Passamano e porta asciugamani a muro nei bagni	Vedi ammortamenti	2		X	
Portarotoli a muro x carta igienica spogliatoio femminile	Vedi ammortamenti	1		X	
Portarotoli a muro x carta igienica spogliatoio maschile	Vedi ammortamenti	1		X	
Portarotoli a muro x carta igienica spogliatoio tecnici	Vedi ammortamenti	1		X	
Portarotoli a muro x carta igienica ambulatorio	Vedi ammortamenti	1		X	
Portarotoli a muro x carta igienica bagni	Vedi ammortamenti	3		X	
Portasalviette a muro ambulatorio	Vedi ammortamenti	1		X	
Portasalviette a muro bagni	Vedi ammortamenti	3		X	
Spazzolini WC	Vedi ammortamenti	8		X	
Dispenser sapone	Vedi ammortamenti	3		X	
Panchine in legno	Vedi ammortamenti	8		X	
Sedie in legno	Vedi ammortamenti	13		X	
Tavolini in legno (Cm. 80 x 50)	Vedi ammortamenti	3		X	
Tavolini in legno (Cm. 50 x 50)	Vedi ammortamenti	2		X	
Estintori	Vedi ammortamenti	3		X	
Contenitori per rifiuti in plastica per interni	Vedi ammortamenti	14		X	
Portarifiuti da esterni in plastica	Vedi ammortamenti	2		X	



Portacenere/contenitori in metallo per rifiuti, da esterni	Vedi ammortamenti	2		X	
Portabiti da parete	Vedi ammortamenti	4		X	
Banco reception	Vedi ammortamenti	1		X	
Mensole in legno	Vedi ammortamenti	3		X	
Divani e n° 12 cuscini in pelle bianca	Vedi ammortamenti	5		X	
Cassetta per pronto soccorso	Vedi ammortamenti	1		X	
Tavoli portariviste in legno	Vedi ammortamenti	7		X	
Piante	Vedi ammortamenti	5		X	
Porta borse legno da parete	Vedi ammortamenti	2		X	
Tappeto per ingresso	Vedi ammortamenti	1		X	
Letтино ambulatorio	Vedi ammortamenti	1		X	
Vetrina posta medicinali	Vedi ammortamenti	1		X	
Tavolino porta macchinari ambulatorio	Vedi ammortamenti	1		X	
Armadio con 6 ante	Vedi ammortamenti	2	X		

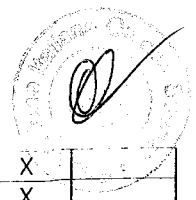
MACCHINE ED ATTREZZATURE PRESENTI ALL'INTERNO DEL CENTRO TECNICO FEDERALE

DESCRIZIONE	Valore €.	Quantità	Nuovo	Usato	Fuori uso
TV Samsung LCD 46 pollici digitale modello LE468530P7WXXC	Vedi ammortamenti	1		X	
Impianto audio	Vedi ammortamenti	2		X	
Telecamera e impianto di registrazione campo centrale	Vedi ammortamenti	1		X	
Apparecchiatura ultrasuoni Extetic	Vedi ammortamenti	1		X	
Pannello interno all'impianto in alluminio con gigantografia	Vedi ammortamenti	1		X	
Pannello pubblicitario all'esterno -sul retro dell'impianto -	Vedi ammortamenti	1		X	
Pannello pubblicitario all'esterno -sul parcheggio dell'impianto -	Vedi ammortamenti	1		X	
Bandiere pubblicitarie sul fronte dell'impianto	Vedi ammortamenti	7	X		

BENI MOBILI ED ATTREZZATURE PER IL FUNZIONAMENTO

MOBILI ED ARREDI PRESENTI ALL'INTERNO DEGLI UFFICI FEDERALI

DESCRIZIONE	Valore €.	Quantità	Nuovo	Usato	Fuori uso
Poltrone Uffici con braccioli e rotelle	Vedi ammortamenti	6		X	
Scrivanie bianche cm 180 x 80	Vedi ammortamenti	6		X	
Scrivanie bianca cm 180 x 80	Vedi ammortamenti	1	X		
Appendici scrivanie bianche cm 180 x 80	Vedi ammortamenti	2		X	
Tavolo bianco grande sala C.F.	Vedi ammortamenti	1		X	
Tavolo cm 100 x 45	Vedi ammortamenti	2		X	
Tavolo bianco in vetro 180 x 89	Vedi ammortamenti	1		X	
Sedie bianche	Vedi ammortamenti	4		X	
Tavolo legno thai cm 150 x 90	Vedi ammortamenti	1		X	
Libreria Base cm 190 x 207	Vedi ammortamenti	1		X	
Vetrinetta scacchi cm 82 x 183	Vedi ammortamenti	1		X	
Mobile vetrina in legno cm 203 x 210	Vedi ammortamenti	1		X	
Mobile basso in legno cm 165 x 45	Vedi ammortamenti	1		X	
Sedie rivestimento blu Sala Consiglio Federale	Vedi ammortamenti	22		X	
Sedie Rosse sala riunioni	Vedi ammortamenti	33		X	
Sedie operative blu e nere	Vedi ammortamenti	6		X	
Sedie primi novecento rivestimento bianco	Vedi ammortamenti	2		X	
Sedie scacchi in legno	Vedi ammortamenti	6		X	
Tavolo grande sala G.N. 300 x 162	Vedi ammortamenti	1		X	
Lampada palma	Vedi ammortamenti	1		X	
Seppure'	Vedi ammortamenti	1		X	
Teca per coppa	Vedi ammortamenti	1		X	
Lavagna con gambe sala riunioni	Vedi ammortamenti	1		X	
Scrivanie bianche cm 187 x 79	Vedi ammortamenti	6		X	
Pareti attrezzate a moduli e ante battenti	Vedi ammortamenti	3		X	
Porta in vetro parete attrezzata	Vedi ammortamenti	1		X	
Mobile alto ad ante battenti	Vedi ammortamenti	1		X	
Mobile basso a giorno	Vedi ammortamenti	1		X	
Mobile basso TV	Vedi ammortamenti	1		X	
Armadio metallico terrazzo	Vedi ammortamenti	1		X	
Cassettiere da scrivania a 3 cassetti	Vedi ammortamenti	6		X	
Cassettiere da scrivania a 3 cassetti	Vedi ammortamenti	1	X		



Divisori in legno per scrivanie	Vedi ammortamenti	4		X	
Cassettiera per cartelline sospese	Vedi ammortamenti	1		X	
Cassettiere a 4 cassetti bianche piccole	Vedi ammortamenti	2		X	
Appendiabiti	Vedi ammortamenti	2		X	
Divani da 1 e 2 posti rossi	Vedi ammortamenti	2		X	
Tavolino tondo bianco 45x45	Vedi ammortamenti	1		X	
Cassettiera da scrivania bianca a 3 cassetti	Vedi ammortamenti	1		X	
Poltrone Uffici nere con braccioli e rotelle	Vedi ammortamenti	2		X	
Bacheca posta chiavi	Vedi ammortamenti	1		X	
Tappeti uffici	Vedi ammortamenti	2		X	
Tende veneziane	Vedi ammortamenti	15		X	
Quadri con cornice	Vedi ammortamenti	20		X	
Portarotoli a muro x carta igienica bagni	Vedi ammortamenti	3		X	
Porta asciugamani a muro	Vedi ammortamenti	2		X	
Porta sapone a muro	Vedi ammortamenti	3		X	
Porta salviette a muro	Vedi ammortamenti	1		X	
Specchi bagni	Vedi ammortamenti	2		X	
Porta accappatoi a muro	Vedi ammortamenti	2		X	
Cassetta prontosoccorso	Vedi ammortamenti	1		X	
Estintori	Vedi ammortamenti	2		X	
Spazzolini wc	Vedi ammortamenti	3		X	
Appendiabiti ufficio presidente	Vedi ammortamenti	1	X		
Composizione fiori sintetici	Vedi ammortamenti	2	X		
Quadri con cornice	Vedi ammortamenti	6	X		

MACCHINE ED ATTREZZATURE PRESENTI ALL'INTERNO DEGLI UFFICI FEDERALI

DESCRIZIONE	Valore €.	Quantità	Nuovo	Usato	Fuori uso
Stampante a colori HP All in One	Vedi ammortamenti	1		X	
Stampante Laser Samsung	Vedi ammortamenti	1		X	
Scanner e stampante HP Photosmart c3180	Vedi ammortamenti	1		X	
Fotocopiatrice Develop 2550 ID	Vedi ammortamenti	1		X	
Fotocopiatrice e stampante Laser Toshiba studio 281c	Vedi ammortamenti	1		X	
Fax Samsung Sf 515	Vedi ammortamenti	1		X	
Computer Notebook ACER TM 5320	Vedi ammortamenti	1		X	
Frigorifero della Bosch cm 130 x 50	Vedi ammortamenti	1		X	
Scala in alluminio	Vedi ammortamenti	1		X	
Computer Intel Pentium dual CPU con monitor tastiera e software	Vedi ammortamenti	1			X
Postazione Intel Pentium 4 CPU con monitor tastiera e software	Vedi ammortamenti	1			X
Computer HP/Compaq con monitor tastiera e software	Vedi ammortamenti	3		X	
Computer Fujitsu/Siemens con monitor tastiera e software	Vedi ammortamenti	2		X	
Computer AMD Atlon con monitor tastiera software e casse audio	Vedi ammortamenti	1		X	
Computer OEM assemblato con monitor tastiera e software	Vedi ammortamenti	1		X	
Computer portatile Notebook Sony Vaio	Vedi ammortamenti	1			X
Computer Activia Work Case Microtower ATX con monitor tastiera e software	Vedi ammortamenti	2	X		
Server NAS a doppia baia (2 X sata II)	Vedi ammortamenti	1	X		
Gruppo di continuità Liebert	Vedi ammortamenti	1		X	
Calcolatrice Casio HR 8 TER	Vedi ammortamenti	1		X	
Tv color con registratore VHS	Vedi ammortamenti	1		X	
Impianto audio Irradio Micro sl-4 con n°2 casse acustiche	Vedi ammortamenti	1			X
Centralino telefonico Panasonic Analogico 7 postazioni	Vedi ammortamenti	1		X	
Etichettatrice elettronica Dymo Label Manager 200	Vedi ammortamenti	1		X	
Taglierina Disk Cutter Carl DC 200	Vedi ammortamenti	1		X	
Rilegatrice GBC Image-Maker 1000	Vedi ammortamenti	1		X	
Macchina fotografica digitale Fuji	Vedi ammortamenti	1			X
Macchina fotografica digitale Nikon coolpix p100	Vedi ammortamenti	1	X		
Videoproiettore Epson EMP 83	Vedi ammortamenti	1		X	
Calcolatrice Staples 12 Digit	Vedi ammortamenti	1		X	
Postazione telefonica postatile con base Sagem D 10 T	Vedi ammortamenti	1		X	
Telefono Tim Iphone	Vedi ammortamenti	2	X		
Videocamera Samsung full HD	Vedi ammortamenti	1	X		





OGGETTI D'ARTE PRESENTI ALL'INTERNO DEGLI UFFICI FEDERALI

DESCRIZIONE	0	0	0	0	0
Targhe con Nick d'Onore in oro	Vedi ammortamenti	11		X	
Pins in oro	Vedi ammortamenti	10		X	
Pins in argento	Vedi ammortamenti	20		X	
Coppe in argento per campionati	Vedi ammortamenti	2	X		


PROGRAMMI ELETTRONICI PRESENTI ALL'INTERNO DEGLI UFFICI FEDERALI

DESCRIZIONE	0	0	0	0	0
Software di archiviazione Docuware	Vedi ammortamenti	1		X	
Apparecchiatura Hard Disk Iomega per salvataggio Dati	Vedi ammortamenti	1		X	
Software per gestione sito Web www.figs.it	Vedi ammortamenti	1		X	
Programma gestionale contabilità classifiche tesseramenti	Vedi ammortamenti	1		X	
Programma gestionale contabilità "Sistema Vialibera"	Vedi ammortamenti	1	X		






FEDERAZIONE ITALIANA GIUOCO SQUASH




RELAZIONE SULL'ATTIVITÀ DI CONTROLLO ED ANALISI



FEDERAZIONE ITALIANA GIUOCO SQUASH



Attività di controllo ed analisi effettuate nel corso dell'anno 2011




La disciplina della struttura del bilancio federale, i criteri di redazione delle scritture contabili e delle relative procedure, ed i principi guida per la gestione economico-patrimoniale e finanziaria della Federazione, sono disciplinati dal Regolamento di Amministrazione e Contabilità, approvato dal Consiglio Federale ed inviato al Coni in data 8 giugno 2010.

Attività di controllo interno

In merito alla gestione contabile ed al sistema di controllo interno, precisando che la contabilità federale è esclusivamente centrale, e, quindi, gli organi periferici non sono dotati di autonomia tecnico/contabile, si specifica che:

- tutti i conti correnti bancari sono singolarmente rappresentati nel piano dei conti e per ciascuno di essi vengono contabilizzate tutte le movimentazioni in entrata ed in uscita;
- tutti i conti correnti bancari sono riconciliati mensilmente, la relativa documentazione è controllata dal Collegio dei Revisori dei Conti ed è appositamente archiviata;
- con apposita deliberazione del Consiglio Federale:
 - o è stabilito che ogni delibera federale, che comporti, direttamente od indirettamente, una spesa, deve essere dichiarata, con certificazione scritta della segreteria generale, compatibile con il capitolo del bilancio federale al quale si riferisce e coerente con i programmi di attività federale;
 - o è stabilito che i poteri di apertura di conti correnti bancari sono attribuiti, in modo congiunto, al Presidente della Federazione ed al Segretario Generale. In caso di necessità od urgenza vi può provvedere, in modo disgiunto, anche il solo Presidente Federale. La Giunta Esecutiva od il Consiglio Federale possono, con provvedimento motivato, relativo ad una sola operazione, autorizzare il Segretario Generale ad agire in forma disgiunta dal Presidente Federale;
 - o sono stabilite le modalità per l'effettuazione dei pagamenti federali;
 - o vengono autorizzati i delegati alla spesa e coloro che possono operare sui conti correnti bancari;





- vengono autorizzati i dipendenti e/o i Dirigenti che, per far fronte alle spese strettamente inerenti l'espletamento del loro mandato, possono utilizzare una carta di credito federale, specificandone i rispettivi limiti mensili di spesa.
- la liquidazione della spesa è effettuata dall'ufficio amministrazione previo accertamento dell'esistenza dell'impegno, nonché della verifica della regolarità della fornitura e dei documenti giustificativi;
- i movimenti di cassa ed il prelievo di contante, gestito esclusivamente dal Segretario Generale, è limitato allo stretto necessario;
- i pagamenti tramite assegno bancario, sono comprovati da documento giustificativo e corredati da copia dell'assegno intestato al beneficiario;

Sistemazione contabile ed analisi dei rischi dei crediti e dei debiti

I debiti ed i crediti, iscritti a bilancio, sono catalogati in modo analitico ed ogni singolo importo/saldo è immediatamente associabile ad un soggetto ed è supportato da obbligazioni giuridiche certe ed esistenti.

Nell'estinzione dei debiti si è sempre tenuto conto del loro periodo di formazione, al 31 dicembre 2011, tutti i debiti iscritti a bilancio risultano di competenza dell'anno 2011.

Nel corso dell'anno 2011 si è proceduto al riscontro dei saldi, risultanti dalle scritture contabili federali, mediante richiesta scritta di apposita scheda contabile al cliente/fornitore. Il Collegio dei Revisori dei Conti, nella riunione del 17 Dicembre 2011, ha preso atto ed approvato tutta la relativa documentazione.


Tutti i crediti sono da considerarsi concretamente esigibili, compreso il credito accertato nei confronti del Consorzio "Riccione Turismo", di €. 20.000.=, per il quale è stato appositamente richiesto un parere legale circa l'effettiva esigibilità, in quanto, è in atto, con lo stesso Consorzio, un contenzioso riguardante inadempienze contrattuali contestate dalla Figs. Non risultano quindi posizioni creditizie che necessitano di accantonamenti al fondo di svalutazione crediti, così come non risultano posizioni debitorie stralciabili.

Il Segretario
Davide Monti





FEDERAZIONE ITALIANA GIUOCO SQUASH



RELAZIONE DEL COLLEGIO DEI REVISORI DEI CONTI



FEDERAZIONE ITALIANA GIUOCO SQUASH



**RELAZIONE DEL COLLEGIO DEI REVISORI DEI CONTI AL
BILANCIO D'ESERCIZIO AL 31 DICEMBRE 2011**



Premessa

Il Collegio dei Revisori dei Conti, nell'espletamento del mandato affidatogli, ha provveduto ad eseguire tutte le attività di controllo e vigilanza previste dai principi e criteri del regolamento di contabilità delle FSN e DSA emanati dal CONI, che trovano applicazione nei punti di seguito indicati.

1. Controllo amministrativo – gestionale

Il Collegio ha partecipato alle riunioni del Consiglio Federale e della Giunta esecutiva svoltesi nel rispetto delle norme statutarie che ne disciplinano il funzionamento, ha ottenuto informazioni dallo stesso Consiglio sul generale andamento della gestione e sulle operazioni di maggior rilievo effettuate dalla Federazione, e quindi può ragionevolmente assicurare che le decisioni adottate dal Consiglio sono conformi alla legge e allo statuto Federale.

Il Collegio, in corso d'anno, ha valutato e vigilato sull'adeguatezza del sistema amministrativo e contabile, nonché sull'affidabilità di quest'ultimo a rappresentare correttamente i fatti di gestione e non ha particolari osservazioni da riferire.

2. Controllo contabile

Il Collegio, sulla base della legge e dello statuto, ha verificato la regolare tenuta della contabilità e la rispondenza delle scritture contabili ai valori iscritti in bilancio.

Il Collegio ha esaminato il bilancio trasmesso dagli uffici amministrativi compilato nel rispetto dei Principi e Criteri deliberati dal Consiglio Nazionale del CONI.

Il bilancio d'esercizio è composto dallo stato patrimoniale, dal conto economico e dalla nota integrativa.

Il Collegio ha proceduto alla verifica del bilancio, con riferimenti ai seguenti aspetti:

- osservanza delle norme che presiedono la formazione, l'impostazione del bilancio dell'esercizio e la relazione sulla gestione predisposta dal Presidente della Federazione;
- correttezza dei risultati economici della gestione e della situazione patrimoniale di fine esercizio;
- esattezza e chiarezza dei dati contabili presentati nei prospetti di bilancio e nei relativi allegati.

Le risultanze del Bilancio si compendiano nei seguenti valori:

Stato patrimoniale

Descrizione	Stato patrimoniale 2011 Valore	Stato patrimoniale 2010 Valore	Differenza 2011/2010 Valore	%
Immobilizzazioni	1.600.181	1.685.019	- 84.838	-5%
Attivo circolante	463.374	143.707	319.667	222%
Ratei e risconti	51.289	63.158	-11.689	-19%
ATTIVO	2.114.845	1.891.885	222.960	12%
Patrimonio netto	-66.025	-210.961	144.936	-69%
Fondo per rischi ed oneri	000	000		
Trattamento di fine rapporto	37.955	23.944	14.011	59%
Debiti	1.824.648	1.782.712	41.936	2%
Ratei e risconti	318.267	296.190	22.077	7%
PASSIVO	2.114.845	1.891.885	222.959	12%

Conto economico

Descrizione	Ultimo Preventivo 2011	Variazioni		Conto economico	Conto economico	Differenza 2011/2010
		In aumento	In diminuzione	2011	2010	Valore
Attività centrale						
Contributi CONI	990.484	144.240	0	1.134.724	926.440	202.284
Contributi dello Stato, Regione, Enti Locali	6.825	0	0	6.825	14.029	-7.204
Quote degli associati	121.538	0	5.908	115.630	104.768	10.863
Ricavi da Manifestazioni Internazionali	19.888	496	0	20.384	0	20.384
Ricavi da Manifestazioni Nazionali	58.200	1.358	0	59.558	55.977	3.581
Ricavi da pubblicità e sponsorizzazioni	10.800	0	6.000	4.800	14.400	-9.600
Altri ricavi della gestione ordinaria	92.948	18.210	0	111.158	49.432	61.726
Totale attività centrale	1.300.684	164.304	11.908	1.453.079	1.165.045	288.034
Attività strutt. Territoriale						
Contributi enti pubblici	0	0	0	0	0	0
Altri ricavi	0	0	0	0	0	0
Totale Attività Territoriale	0	0	0	0	0	0
VALORE PRODUZIONE	1.300.684	164.304	11.908	1.453.079	1.165.045	288.034
Attività sportiva						
Centrale	627.243	16.942	0	644.185	549.363	94.822
Struttura territoriale	0	0	0	0	0	0
Totale Attività sportiva	627.243	16.942	0	644.185	549.363	94.822
Funzionamento						
Centrale	610.403	3.593	0	613.996	527.049	86.947
Struttura territoriale	0	0	0	0	0	0
Totale Funzionamento	610.403	3.593	0	613.996	527.049	86.947
COSTO PRODUZIONE	1.237.646	20.535	0	1.258.181	1.076.412	181.769
RISULTATO OPERATIVO	63.038	131.680	0	194.898	88.633	106.265
Proventi/oneri finanziari	-57.497	0	2.170	-59.667	-69.980	10.313
Proventi/oneri straordinari	9.705	0	0	9.705	0	9.705
Imposte e tasse	0	0	0	0	0	0
RISULTATO ESERCIZIO	15.245	129.691	0	144.936	18.654	126.282

Con riguardo ai criteri di valutazione adottati per la predisposizione del bilancio, il Collegio segnala quanto segue:

- i criteri di valutazione, illustrati in nota integrativa, sono conformi a quanto previsto negli Indirizzi e Norme di Contabilità del CONI e nella relativa circolare illustrativa;
- i suddetti criteri di valutazione sono stati correttamente applicati dalla Federazione;
- i criteri di valutazione sono i medesimi del bilancio relativo all'esercizio precedente ed è quindi possibile procedere alla comparazione fra i due bilanci.

Dall'analisi delle risultanze di bilancio, emerge che:

- La Federazione ha chiuso l'esercizio con un significativo attivo e quindi in **equilibrio economico**, come evidenziato dal risultato d'esercizio che è positivo e pari ad Euro 144.936. Tale risultato va a diminuire le perdite di esercizi precedenti, ma non reintegra del tutto il patrimonio della



federazione che rimane negativo e pari a Euro 66.095. Quanto alla generazione dello squilibrio patrimoniale si rimanda alla relazione di questo collegio che accompagnava il bilancio dell'esercizio 2009, esercizio in cui si è prodotto il disavanzo.

- La Federazione ha chiuso l'esercizio in **equilibrio finanziario**, come evidenziato dalla situazione di tesoreria dalla quale emerge che il saldo finale è positivo per Euro 178.655.
Le principali aree che hanno generato risorse finanziarie sono state le seguenti:
Contributi Coni per Euro 804.986; altre entrate di gestione economica per Euro 213.940; altre entrate di natura finanziaria di competenza di esercizi successivi per Euro 287.467; incassi di crediti di esercizi precedenti per Euro 36.061.
Le principali aree che hanno assorbito risorse finanziarie sono state le seguenti: Uscite da attività sportiva per Euro 419.720; uscite per funzionamento centrale Euro 504.109; altre uscite di gestione economica di competenza dell'anno successivo per Euro 51.289; uscite di natura finanziaria Euro 163.119 di cui 103.452 per rimborso mutui; pagamenti di debiti di esercizi precedenti per Euro 76.176; uscite per investimenti per Euro 29.051.
- La Federazione, pur con il notevole risultato positivo ottenuto nel 2011, ha chiuso l'esercizio in **disequilibrio patrimoniale**, come evidenziato dallo stato patrimoniale dal quale risulta un patrimonio netto negativo pari a Euro 66.025 derivante sostanzialmente dal residuo del deficit prodotto nell'esercizio 2009. L'andamento dei conti e le politiche messe in atto inducono a ritenere che nel giro di un paio di esercizi il deficit sarà interamente annullato.
- Le principali cause delle variazioni del valore della produzione rispetto all'esercizio precedente sono relative a:
Contributi CONI Euro + 202.284; ricavi da manifestazioni internazionali Euro + 20.384; altri ricavi della gestione ordinaria Euro +61.726.
Le principali cause delle variazioni del costo della produzione sono relative a:
Attività sportiva Euro + 94.822; Funzionamento e Costi generali Euro + 86.947.
- I programmi e gli obiettivi fissati all'inizio dell'esercizio in sede di previsione iniziale sono stati ampiamente realizzati anche grazie ai maggiori contributi ricevuti dal CONI.
- L'azzeramento del patrimonio netto implica la mancata costituzione del fondo di dotazione previsto dal CONI. In ossequio alle direttive del CONI di cui all'apposito documento del 14/10/2005 prot. 63, è stato formulato, approvato dal CONI, e fin qui attuato un formale e strutturato piano di recupero del deficit.. Riteniamo che le attuali politiche federali consentano il completo azzeramento del deficit entro il 31/12/2013.
- Va da ultimo evidenziato che la costituzione del fondo di dotazione nella misura richiesta dal CONI, a meno di eventi straordinari allo stato non prevedibili, appare possibile nell'arco di almeno un biennio. In ogni caso, il regolare ed ordinato funzionamento dell'attività federale appare garantito

3. Giudizio / parere

In conclusione, per quanto di competenza del Collegio, esprimiamo il nostro giudizio positivo sulla rappresentazione veritiera del bilancio nonché della relazione sulla gestione e formuliamo quindi parere favorevole all'approvazione del bilancio economico – patrimoniale al 31 dicembre 2011 e all'utilizzo a parziale copertura delle perdite pregresse dell'avanzo di esercizio.

Riccione 10 Marzo 2012

Il Collegio dei Revisori dei Conti

- Vincenzo Adinolfi
- Albo Fabbri
- Gilberto Gregorini
- Maria Rita Cappelletta